



# Universidad Politécnica de Juventino Rosas

CUENTA PÚBLICA  
GUANAJUATO 2015

Índice	Página
Contenido	
<b>Información Financiera</b>	
<b>Introducción</b>	1
<b>Información Contable</b>	
Estado de Actividades	3
Estado de Situación Financiera	4
Estado de Cambios en la Situación Financiera	5
Estado de Variación en la Hacienda Pública	6
Estado Analítico del Activo	7
Estado Analítico de la Deuda y Otros Pasivos	8
Estado de Flujo de Efectivo	9
Informe de Pasivos Contingentes	10
Notas a los Estados Financieros	11
Notas de Desglose	11
Notas al Estado de Situación Financiera	11 - 17
Notas al Estado de Actividades	18 - 22
Notas al Estado de Variación en la Hacienda Pública	23 - 24
Notas al Estado de Flujo de Efectivo	25
Conciliación Presupuestaria Contable	26
Notas de Memoria Cuentas de Orden	27
Notas de Gestión Administrativa	27 - 30
<b>Información Presupuestaria</b>	
Estado Analítico de los Ingresos	29
Estado Analítico del Ejercicio del Presupuesto de Egresos	
Por Clasificación Administrativa	30
Por Clasificación por Objeto del Gasto	31 - 32
Por Clasificación Económica (Tipo de Gasto)	33
Por Clasificación Funcional	34
Endeudamiento Neto	35
Intereses de la Deuda	36
Indicadores de Postura Fiscal	37

Índice	Página
Contenido	
<b>Información Programática</b>	
Gasto por Categoría Programática	39
Programas y Proyectos de Inversión	40
Indicadores de Resultados	41
<b>Anexos</b>	
Relación de Bienes Muebles que Componen el Patrimonio	
Relación de Bienes Inmuebles que Componen el Patrimonio	
Relación de Cuentas Bancarias Productivas Específicas	
Relación de Esquemas Bursátiles y de Coberturas Financieras	



## Introducción

CUENTA PÚBLICA  
GUANAJUATO 2015

## Introducción

La Universidad Politécnica de Juventino Rosas es un organismo público descentralizado de la Administración Pública Estatal, con personalidad jurídica y patrimonio propios, sectorizado a la Secretaría de Educación de Guanajuato.

- La Universidad Politécnica de Juventino Rosas tiene por objeto:
- I. Impartir educación superior en los niveles de licenciatura, especialización, maestría, doctorado, así como cursos de actualización en sus diversas modalidades, incluyendo educación a distancia, diseñados con base en competencias, para preparar profesionales con una sólida formación científica, tecnológica y en valores, consientes del contexto nacional e internacional, en lo económico, político, social, del medio ambiente y cultural;
  - II. Realizar la investigación aplicada y desarrollo tecnológico, pertinentes para el desarrollo económico y social de la región, del Estado y la Nación;
  - III. Difundir el conocimiento y la cultura a través de la extensión universitaria y la formación a lo largo de toda la vida.
  - IV. Prestar servicios tecnológicos y de asesoría, que contribuyan a mejorar el desempeño de las empresas y otras organizaciones de la región y del Estado, principalmente;
  - V. Impartir programas de educación continua con orientación a la capacitación para el trabajo y al fomento de la cultura tecnológica en la región; y
  - VI. Ejecutar cualquier otro que permita consolidar el modelo educativo con base en competencias.

Para ello la Universidad Politécnica de Juventino Rosas cuenta con las siguientes facultades:

- I. Fomentar el desarrollo de la investigación con el sector privado;
- II. Contribuir con la adopción y asimilación de tecnologías de vanguardia en las empresas del sector público y privado que les permiten mejorar su competitividad;
- III. Impulsar en forma permanente mecanismos externos de evaluación de la calidad de la docencia, la investigación y el desarrollo tecnológico a través de las evaluaciones internas y externas a fin de lograr los más altos estándares de calidad;
- IV. Reglamentar la selección, ingreso, estancia y egreso de los estudiantes;
- V. Establecer los términos del ingreso, promoción y permanencia del personal académico, así como la selección, admisión y ascenso del personal administrativo, apoyada en el reglamento correspondiente;
- VI. Impulsar la certificación de procesos estratégicos de gestión de los servicios y programas que apoyan las actividades académicas con el objeto de asegurar la calidad de la gestión institucional;
- VII. Promover y suscribir convenios con organizaciones e instituciones de los diversos sectores social, público y privado tanto nacionales como extranjeras, para el intercambio y cooperación en programas y proyectos académicos de beneficio institucional;
- VIII. Diseñar programas educativos con base en competencias profesionales de buena calidad, con una amplia aceptación social por la sólida formación técnica y en valores de sus egresados;
- IX. Planear y programar la enseñanza superior que imparta en un modelo curricular flexible;
- X. Expedir constancias, certificados de estudio, certificados de competencias laborales y otorgar diplomas, títulos y grados académicos;
- XI. Establecer equivalencias y reconocer estudios del mismo tipo educativo realizados en otras instituciones de enseñanza superior nacionales y extranjeras;
- XII. Crear las instancias necesarias de vinculación con los sectores público, privado y social, que deberán ser distintas y diferenciadas de los órganos de gobierno de la Universidad;
- XIII. Promover y organizar programas de prestación de servicio social, residencias y estancias u otras modalidades de vinculación entre la sociedad y la Universidad acordes a los objetivos de los programas educativos;
- XIV. Establecer órganos y mecanismos de apoyo financiero;
- XV. Diseñar y establecer anualmente su calendario escolar en función de los programas de trabajo aprobados por los órganos competentes, de modo que puedan cumplir de manera eficaz las actividades académicas programadas;
- XVI. Conferir con grados honoríficos, distinciones, reconocimientos y estímulos; y
- XVII. Las demás que le confieran las normas y disposiciones reglamentarias de la Universidad.



# Información Financiera

CUENTA PÚBLICA  
GUANAJUATO 2015



## Información Contable

CUENTA PÚBLICA  
GUANAJUATO 2015

PODER EJECUTIVO / SECTOR PARAESTATAL

Estado de Actividades  
del 1 de Enero al 31 de Diciembre de 2015 y 2014  
(Pesos)

Ente Público:	UNIVERSIDAD POLITÉCNICA DE JUVENTINO ROSAS	
Concepto	2015	2014
<b>INGRESOS Y OTROS BENEFICIOS</b>		
Ingresos de la Gestión	1,119,298	314,437
Impuestos	0	0
Cuotas y Aportaciones de Seguridad Social	0	0
Contribuciones de Mejoras	0	0
Derechos	0	0
Productos de Tipo Corriente	990,627	222,122
Aprovisionamientos de Tipo Corriente	128,671	92,315
Ingresos por Venta de Bienes y Servicios	0	0
Ingresos no Comprendidos en las Fracciones de la Ley de Ingresos Causados en Ejercicios Fiscales Anteriores Pendientes de Liquidación o Pago	0	0
<b>Participaciones, Aportaciones, Transferencias, Asignaciones, Subsidios y Otras Ayudas</b>	37,052,098	33,034,874
Participaciones y Aportaciones	12,562,091	12,759,247
Transferencia, Asignaciones, Subsidios y Otras ayudas	24,500,007	20,275,627
<b>Otros Ingresos y Beneficios</b>	92	0
Ingresos Financieros	92	0
Incremento por Variación de Inventarios	0	0
Disminución del Exceso de Estimaciones por Pérdida o Deterioro u Obsolescencia	0	0
Disminución del Exceso de Provisiones	0	0
Otros Ingresos y Beneficios Varios	0	0
<b>Total de Ingresos y Otros Beneficios</b>	<b>38,181,488</b>	<b>33,349,312</b>
<b>GASTOS Y OTRAS PÉRDIDAS</b>		
Gastos de Fundamentación	37,162,079	31,423,842
Servicios Personales	30,283,730	25,599,698
Materiales y Suministros	1,659,119	1,567,978
Servicios Generales	5,219,231	4,265,866
<b>Transferencia, Asignaciones, Subsidios y Otras Ayudas</b>	<b>261,702</b>	<b>644,692</b>
Transferencias Internas y Asignaciones al Sector Público	0	0
Transferencias al Resto del Sector Público	0	0
Subsidios y Subvenciones	0	0
<b>Ayudas Sociales</b>	<b>261,702</b>	<b>644,692</b>
Pensiones y Jubilaciones	0	0
Transferencias a Fideicomisos, Mandatos y Contratos Análogos	0	0
Transferencias a la Seguridad Social	0	0
Donativos	0	0
Transferencias al Exterior	0	0
<b>Participaciones y Aportaciones</b>	<b>0</b>	<b>0</b>
Participaciones	0	0
<b>Aportaciones</b>	<b>0</b>	<b>0</b>
Convertidos	0	0
<b>Intereses, Comisiones y Otros Gastos de la Deuda Pública</b>	<b>0</b>	<b>0</b>
Intereses de la Deuda Pública	0	0
Comisiones de la Deuda Pública	0	0
Gastos de la Deuda Pública	0	0
Costo por Coberturas	0	0
Ayudas Financieras	0	0
<b>Otros Gastos y Pérdidas Extraordinarias</b>	<b>3,877,393</b>	<b>3,532,539</b>
Estimaciones, Depreciaciones, Deterioro, Obsolescencia y Amortizaciones	3,877,394	3,532,541
Provisiones	0	0
Disminución de Inventarios	0	0
Aumento por Insuficiencia de Estimaciones por Pérdida o Deterioro y Obsolescencia	0	0
Aumento por Insuficiencia de Provisiones	0	0
Otros Gastos	-1	-2
<b>Inversión Pública</b>	<b>0</b>	<b>0</b>
Inversión Pública no Capitalizable	0	0
<b>Total de Gastos y Otras Pérdidas</b>	<b>41,301,174</b>	<b>35,600,773</b>
<b>Resultados del Ejercicio (Ahorro/Desahorro)</b>	<b>-3,119,686</b>	<b>-2,251,461</b>

Bajo protesta de decir verdad declaramos que los Estados Financieros y sus Notas son razonablemente correctos y responsabilidad del emisor

  
G. CARLOS ROMERO VILLEGAS  
RECTOR

  
LIC. SERGIO NAVARRO TEJADA  
SECRETARIO ADMINISTRATIVO



CUENTA PÚBLICA  
GUANAJUATO  
2015

Estado de Situación Financiera  
al 31 de Diciembre de 2015 y 2014  
(Pesos)

Ente Público: UNIVERSIDAD POLITÉCNICA DE JUVENTINO ROSAS

CONCEPTO	Año		CONCEPTO	Año	
	2015	2014		2015	2014
<b>ACTIVO</b>			<b>PASIVO</b>		
<b>Activo Circulante</b>			<b>Pasivo Circulante</b>		
Efectivo y Equivalentes	19,916,283	10,822,877	Cuentas por Pagar a Corto Plazo	-21,054,312	-14,214,273
Derechos a Recibir Efectivo o Equivalentes	10,594	0	Documentos por Pagar a Corto Plazo	0	0
Derechos a Recibir Bienes o Servicios	4,509,707	819,664	Prerrogativa de Cobro de la Deuda Pública a Largo Plazo	0	0
Inventarios	0	0	Títulos y Valores a Corto Plazo	0	0
Estimación por Pérdida o Detenore de Activos Circulantes	0	0	Pasivos Diferidos a Corto Plazo	0	0
Otros Activos Circulantes	1,600	0	Fondos y Bienes de Terceiros en Garantía y/o Administración a Corto Plazo	-6,000	0
<b>Total de Activos Circulantes</b>	<b>24,438,183</b>	<b>11,448,602</b>	Provisiones a Corto Plazo	0	0
<b>Activo No Circulante</b>			Otros Pasivos a Corto Plazo	0	0
Inversiones Financieras a Largo Plazo	0	0	<b>Total de Pasivos Circulantes</b>	<b>-21,060,312</b>	<b>-14,214,273</b>
Bienes Inmuebles, Infraestructura y Construcciones en Proceso	87,280,955	83,094,254	<b>Pasivo No Circulante</b>		
Bienes Muebles	33,380,248	33,380,248	Cuentas por Pagar a Largo Plazo	0	0
Activos Intangibles	88,673	88,673	Deuda Pública a Largo Plazo	0	0
Depreciación, Deterioro y Amortización Acumulada de Bienes	-21,401,208	-17,523,814	Pasivos Diferidos a Largo Plazo	0	0
Activos Diferidos	0	0	Fondos y Bienes de Terceiros en Garantía y/o en Administración a Largo Plazo	0	0
Otros Activos no Circulantes	0	0	Provisiones a Largo Plazo	0	0
<b>Total de Activos No Circulantes</b>	<b>101,630,118</b>	<b>99,039,361</b>	<b>Total de Pasivos No Circulantes</b>	<b>-21,060,312</b>	<b>-14,214,273</b>
<b>Total del Activo</b>	<b>126,067,302</b>	<b>110,487,963</b>	<b>HACIENDA PÚBLICA/ PATRIMONIO</b>		
			Hacienda Pública/ Patrimonio Contribuido		
			Aportaciones	-110,489,768	-104,031,147
			Donaciones de Capital	-110,439,767	-103,971,146
			Actualización de la Hacienda Pública / Patrimonio	-60,000	-60,000
			<b>Hacienda Pública/ Patrimonio Generado</b>	<b>5,482,779</b>	<b>7,757,458</b>
			Resultados del Ejercicio (Ahorro / Desahorro)	3,119,606	2,251,401
			Resultados de Ejercicios Anteriores	2,363,093	5,505,956
			Reservas	0	0
			Revalorizaciones de Resultados de Ejercicios Anteriores	0	0
			<b>Exceso o Insuficiencia en la Actualización de la Hacienda Pública/ Patrimonio</b>	<b>0</b>	<b>0</b>
			Resultado por Pérdidas Monetarias	0	0
			Resultado por Tenencia de Activos no Monetarios	0	0
			<b>Total Hacienda Pública/ Patrimonio</b>	<b>-105,006,989</b>	<b>-96,273,690</b>
			<b>Total del Pasivo y Hacienda Pública / Patrimonio</b>	<b>-136,087,302</b>	<b>-110,687,963</b>

Bajo protesta de decir verdad declaramos que los Estados Financieros y sus Notas son razonablemente correctos y responsabilidad del emisor

  
CARLOS ROMERO VILLEGAS  
RECTOR

  
LIC. SERGIO NAVARRO TEJADA  
SECRETARIO ADMINISTRATIVO

PODER EJECUTIVO / SECTOR PARAESTATAL

Estado de Cambios en la Situación Financiera del 1 de Enero al 31 de Diciembre de 2015 (Pesos)

Ente Público: UNIVERSIDAD POLITÉCNICA DE JUVENTINO ROSAS

Concepto	Origen	Aplicación	Concepto	Origen	Aplicación
<b>ACTIVO</b>	<b>3,881,854</b>	<b>19,461,193</b>	<b>PASIVO</b>	<b>6,846,040</b>	<b>0</b>
Activo Circulante	4,460	12,584,042	Pasivo Circulante	6,846,040	0
Derechos y Equivalentes	0	9,083,406	Cuentas por Pagar a Corto Plazo	6,840,040	0
Derechos a Recibir Efectivo o Equivalentes	0	10,584	Documentos por Pagar a Corto Plazo	0	0
Derechos a Recibir Bienes o Servicios	0	3,890,042	Perción a Corto Plazo de la Deuda Pública a Largo Plazo	0	0
Inventarios	0	0	Títulos y Valores a Corto Plazo	0	0
Almacenes	0	0	Pasivos Diferidos a Corto Plazo	0	0
Estimación por Pérdida o Deterioro de Activos Circulantes	0	0	Fondos y Bienes de Terceros en Garantía y/o Administración a Corto Plazo	6,000	0
Otros Activos Circulantes	4,460	0	Provisiones a Corto Plazo	0	0
Activo No Circulante	3,877,394	6,467,151	Otros Pasivos a Corto Plazo	0	0
Inversiones Financieras a Largo Plazo	0	0	<b>Pasivo No Circulante</b>	<b>0</b>	<b>0</b>
Derechos a Recibir Efectivo o Equivalentes a Largo Plazo	0	0	Cuentas por Pagar a Largo Plazo	0	0
Bienes Inmuebles, Infraestructura y Construcciones en Proceso	0	4,196,702	Documentos por Pagar a Largo Plazo	0	0
Bienes Muebles	0	2,270,449	Deuda Pública a Largo Plazo	0	0
Activos Intangibles	0	0	Pasivos Diferidos a Largo Plazo	0	0
Depreciación, Deterioro y Amortización Acumulada de Bienes	3,877,394	0	Fondos y Bienes de Terceros en Garantía y/o en Administración a Largo Plazo	0	0
Activos Diferidos	0	0	Provisiones a Largo Plazo	0	0
Estimación por Pérdida o Deterioro de Activos no Circulantes	0	0			
Otros Activos no Circulantes	0	0	<b>HACIENDA PÚBLICA/ PATRIMONIO</b>	<b>868,225</b>	<b>9,601,524</b>
			Hacienda Pública/Patrimonio Contribuido	0	5,458,622
			Aportaciones	0	6,458,622
			Donaciones de Capital	0	0
			Actualización de la Hacienda Pública / Patrimonio	0	0
			<b>Hacienda Pública/Patrimonio Generado</b>	<b>868,225</b>	<b>3,142,902</b>
			Resultados del Ejercicio (Ahorro / Desahorro)	868,225	0
			Resultados de Ejercicios Anteriores	0	3,142,902
			Revelados	0	0
			Reservas	0	0
			Rectificaciones de Resultados de Ejercicios Anteriores	0	0
			<b>Exceso o Insuficiencia en la Actualización de la Hacienda Pública/Patrimonio</b>	<b>0</b>	<b>0</b>
			Resultado por Posición Monetaria	0	0
			Resultado por Tenencia de Activos no Monetarios	0	0

Bajo protesta de decir verdad declaramos que los Estados Financieros y sus Notas son razonablemente correctos y responsabilidad del emisor

  
 LIC. CARLOS ROMERO VILLEGAS  
 RECTOR

  
 LIC. SERGIO NAVARRO TEJADA  
 SECRETARIO ADMINISTRATIVO

CUENTA PÚBLICA  
GUANAJUATO 2015

Estado de Variación en la Hacienda Pública  
del 1 de Enero al 31 de Diciembre de 2015  
(pesos)

Ente Público: UNIVERSIDAD POLITÉCNICA DE JUVENTINO ROSAS

Concepto	Hacienda Pública/Patrimonio Contribuido	Hacienda Pública/Patrimonio Generado de Ejercicios Anteriores	Hacienda Pública/Patrimonio Generado del Ejercicio	Ajustes por Cambios de Valor	TOTAL
<b>Rectificaciones de Resultados de Ejercicios Anteriores</b>	0	0	0	0	0
Patrimonio Neto Inicial Ajustado del Ejercicio	-104,031,147	0	0	0	-104,031,147
Aportaciones	-103,971,145	0	0	0	-103,971,145
Donaciones de Capital	-60,002	0	0	0	-60,002
Actualización de la Hacienda Pública/Patrimonio	0	0	0	0	0
<b>Variaciones de la Hacienda Pública/Patrimonio Neto del Ejercicio</b>	0	7,757,456	0	0	7,757,456
Resultados del Ejercicio (Ahorro/Desahorro)	0	2,251,461	0	0	2,251,461
Resultados de Ejercicios Anteriores	0	5,505,996	0	0	5,505,996
Revalúos	0	0	0	0	0
Reservas	0	0	0	0	0
<b>Hacienda Pública/Patrimonio Neto Final del Ejercicio 2014</b>	-104,031,147	7,757,456	0	0	-96,273,691
<b>Cambios en la Hacienda Pública/Patrimonio Neto del Ejercicio 2014</b>	-6,458,622	0	0	0	-6,458,622
Aportaciones	-6,458,622	0	0	0	-6,458,622
Donaciones de Capital	0	0	0	0	0
Actualización de la Hacienda Pública/Patrimonio	0	0	0	0	0
<b>Variaciones de la Hacienda Pública/Patrimonio Neto del Ejercicio</b>	0	0	-23,216	0	-23,216
Resultados del Ejercicio (Ahorro/Desahorro)	0	0	3,119,686	0	3,119,686
Resultados de Ejercicios Anteriores	0	0	-3,142,902	0	-3,142,902
Revalúos	0	0	0	0	0
Reservas	0	0	0	0	0
<b>Saldo Neto en la Hacienda Pública / Patrimonio 2015</b>	-110,489,769	7,757,456	-23,216	0	-102,755,529

Bajo protesta de decir verdad declaramos que los Estados Financieros y sus Notas son razonablemente correctos y responsabilidad del emisor

ING. CARLOS ROMERO VILLEGAS  
RECTOR

LIC. SERGIO NAVARRO TEJADA  
SECRETARIO ADMINISTRATIVO

PODER EJECUTIVO / SECTOR PARAESTATAL

Estado Analítico del Activo  
del 1 de Enero al 31 de Diciembre de 2015  
(Pesos)

Ente Público: UNIVERSIDAD POLITÉCNICA DE JUVENTINO ROSAS

Concepto	Saldo Inicial 1	Cargos del Periodo 2	Abonos del Periodo 3	Saldo Final 4 = (1+2-3)	Variación del Periodo (4-1)
<b>ACTIVO</b>	110,487,963	138,308,083	122,728,745	126,067,302	15,579,338
<b>Activo Circulante</b>	11,448,602	101,806,623	88,817,042	24,438,183	12,989,582
Efectivo y Equivalentes	10,822,877	91,995,239	82,901,834	19,916,283	9,093,405
Derechos a Recibir Efectivo o Equivalentes	0	4,086,974	4,076,380	10,594	10,594
Derechos a Recibir Bienes o Servicios	619,664	5,722,810	1,832,768	4,509,707	3,890,042
Inventarios	0	0	0	0	0
Almacenes	0	0	0	0	0
Estimación por Pérdida o Deterioro de Activos Circulantes	0	0	0	0	0
Otros Activos Circulantes	6,060	1,600	6,060	1,600	-4,460
<b>Activo No Circulante</b>	99,039,361	36,501,460	33,911,703	101,629,118	2,589,757
Inversiones Financieras a Largo Plazo	0	0	0	0	0
Derechos a Recibir Efectivo o Equivalentes a Largo Plazo	0	0	0	0	0
Bienes Inmuebles, Infraestructura y Construcciones en Proceso	83,094,254	34,114,637	29,817,936	87,290,955	4,196,702
Bienes Muebles	33,380,248	2,386,822	116,373	35,650,698	2,270,449
Activos Intangibles	88,673	0	0	88,673	0
Depreciación, Deterioro y Amortización Acumulada de Bienes	-17,523,814	0	3,877,394	-21,401,208	-3,877,394
Activos Diferidos	0	0	0	0	0
Estimación por Pérdida o Deterioro de Activos no Circulantes	0	0	0	0	0
Otros Activos no Circulantes	0	0	0	0	0

Bajo protesta de decir verdad declaramos que los Estados Financieros y sus Notas son razonablemente correctos y responsabilidad del emisor

  
ING. CARLOS ROMERO VILLEGAS  
RECTOR

  
LIC. SERGIO NAVARRO TEJADA  
SECRETARIO ADMINISTRATIVO


CUENTA PÚBLICA 2015  
GUANAJUATO

Estado Analítico de la Deuda y Otros Pasivos  
del 1 de Enero al 31 de Diciembre de 2015  
(Pesos)

Ente Público: UNIVERSIDAD POLITÉCNICA DE JUVENTINO ROSAS

Denominación de las Deudas	Moneda de Contratación	Institución o País Acreedor	Saldo Inicial del Periodo	Saldo Final del Periodo
<b>DEUDA PÚBLICA</b>				
<b>Deuda Interna</b>				
<b>Corto Plazo</b>				
Instituciones de Crédito			0	0
Títulos y Valores			0	0
Arrendamientos Financieros			0	0
<b>Deuda Externa</b>				
Organismos Financieros Internacionales			0	0
Deuda Bilateral			0	0
Títulos y Valores			0	0
Arrendamientos Financieros			0	0
<b>Subtotal a Corto Plazo</b>			0	0
<b>Largo Plazo</b>				
Instituciones de Crédito			0	0
Títulos y Valores			0	0
Arrendamientos Financieros			0	0
<b>Deuda Externa</b>				
Organismos Financieros Internacionales			0	0
Deuda Bilateral			0	0
Títulos y Valores			0	0
Arrendamientos Financieros			0	0
<b>Subtotal a Largo Plazo</b>			0	0
<b>Otros Pasivos</b>				
			14,214,273	21,060,312
<b>Total Deuda y Otros Pasivos</b>			14,214,273	21,060,312

Bajo protesta de decir verdad declaramos que los Estados Financieros y sus Notas son razonablemente correctos y responsabilidad del emisor

  
ING. CARLOS ROMERO VILLEGAS  
RECTOR

  
LIC. SERGIO NAVARRO TEJADA  
SECRETARIO ADMINISTRATIVO


PODER EJECUTIVO / SECTOR PARAESTATAL


Estado de Flujos de Efectivo  
del 1 de Enero al 31 de Diciembre de 2016 y 2014  
(Pesos)

Ente Público: UNIVERSIDAD POLITÉCNICA DE JUVENTINO ROSAS

Concepto	2016	2014	2016	2014
<b>Flujos de Efectivo de las Actividades de Gestión</b>				
<b>Origen</b>	38,181,488	33,349,312	6,468,622	16,848,883
Impuestos	0	0	-6,112,259	12,123,145
Cuotas y Aportaciones de Seguridad Social	0	0	12,570,880	3,725,737
Contribuciones de mejoras	0	0	0	0
Derechos	0	0	0	0
Productos de Tipo Corriente	990,627	222,122	6,467,151	22,854,501
Aprovechamientos de Tipo Corriente	128,671	92,315	4,195,702	17,455,069
Ingresos por Venta de Bienes y Servicios	0	0	2,270,449	5,099,432
Ingresos no Comprendidos en las Fracciones de la Ley de Ingresos Causados en Ejercicios Fiscales Anteriores Pendientes de Liquidación o Pago	0	0	0	0
Participaciones y Aportaciones	12,562,091	12,758,247	-8,629	-6,705,618
Transferencias, Asignaciones y Subsidios y Otras Ayudas	24,600,007	20,275,627	0	0
Otros Orígenes de Operación	92	0	0	0
<b>Aplicación</b>	37,423,761	32,068,234	6,846,040	-8,726,263
Salarios Personales	30,283,730	25,889,698	0	0
Materiales y Suministros	1,859,119	1,567,978	0	0
Servicios Generales	5,219,231	4,265,866	0	0
Transferencias Internas y Asignaciones al Sector Público	0	0	6,846,040	-8,726,263
Transferencias al resto del Sector Público	0	0	0	0
Subsidios y Subvenciones	0	0	-1,498,188	-4,705,200
Ayudas Sociales	261,702.00	844,692	0	0
Pensiones y Jubilaciones	0	0	0	0
Transferencias a Fideicomisos, Mandatos y Contratos Análogos	0	0	0	0
Transferencias a la Seguridad Social	0	0	-1,498,188	-4,705,200
Donativos	0	0	0	0
Transferencias al Exterior	0	0	8,344,228	-4,021,062
Participaciones	0	0	0	0
Aportaciones	0	0	9,093,405	-9,446,603
Convenios	0	0	0	0
Otras Aplicaciones de Operación	0	0	0	0
<b>Flujos Netos de Efectivo por Actividades de Operación</b>	757,707	1,281,078	10,822,877	20,268,480
<b>Flujos de Efectivo de las Actividades de Inversión</b>				
<b>Origen</b>				
Bienes Inmuebles, Infraestructura y Construcciones en Proceso				
Bienes Muebles				
Otros Orígenes de Inversión				
<b>Aplicación</b>				
Bienes Inmuebles, Infraestructura y Construcciones en Proceso				
Bienes Muebles				
Otras Aplicaciones de Inversión				
<b>Flujos Netos de Efectivo por Actividades de Inversión</b>				
<b>Flujo de Efectivo de las Actividades de Financiamiento</b>				
<b>Origen</b>				
Endeudamiento Neto				
Interno				
Externo				
Otros Orígenes de Financiamiento				
<b>Aplicación</b>				
Servicios de la Deuda				
Interno				
Externo				
Otras Aplicaciones de Financiamiento				
<b>Flujos Netos de Efectivo por Actividades de Financiamiento</b>				
<b>Incremento/Diminución Neta en el Efectivo y Equivalentes al Efectivo</b>				
<b>Efectivo y Equivalente al Efectivo al Inicio del Ejercicio</b>				
<b>Efectivo y Equivalente al Efectivo al Final del Ejercicio</b>				

Bajo protesta de decir verdad declaramos que los Estados Financieros y sus Notas son razonablemente correctos y responsabilidad del júnior


  
 LIC. CARLOS ROMERO VILLEGAS
   
 RECTOR


  
 LIC. SERGIO NAVARRO TEJADA
   
 SECRETARIO ADMINISTRATIVO

UNIVERSIDAD POLITÉCNICA DE JUVENTINO ROSAS

Informe sobre Pasivos Contingentes

Al 31 de Diciembre de 2015

(Cifras en Pesos)

Nombre	Cantidad	Concepto
Juicios		
Garantías		
Avales		
Pensiones y Jubilaciones		NO APLICA

  
M.E. CARLOS ROMERO VILLECKS  
RECTOR

  
LIC. SERGIO NAVARRO TEJADA  
SECRETARIO ADMINISTRATIVO

Notas a los Estados Financieros

a) NOTAS DE DESGLOSE

I) NOTAS AL ESTADO DE SITUACIÓN FINANCIERA

Activo

\* EFECTIVO Y EQUIVALENTES

ESF-01 FONDOS C/INVERSIONES FINANCIERAS	MONTO	TIPO	MONTO PARCIAL
1114xxxxxx Inversiones a 3 meses	0	NO APLICA	0
1121xxxxxx Inversiones mayores a 3 meses hasta 12.			
1211xxxxxx Inversiones a LP			

\* DERECHOSA RECIBIR EFECTIVO Y EQUIVALENTES Y BIENES O SERVICIOS A RECIBIR

ESF-02 INGRESOS P/RECUPERAR	MONTO	2014	2013
1122xxxxxx Cuentas por Cobrar a CP	NO APLICA	0	0
1124xxxxxx Ingresos por Recuperar CP			




ESF-03 DEUDORES P/RECUPERAR	MONTO	90 DIAS	180 DIAS	365 DIAS
1123xxxxxx Deudores Pendientes por Recuperar		NO APLICA		
1125xxxxxx Deudores por Anticipos	0	0	0	0

\* BIENES DISPONIBLES PARA SU TRANSFORMACIÓN O CONSUMO.


ESF-05 INVENTARIO Y ALMACENES	MONTO	METODO
1140xxxxxx	NO APLICA	
1150xxxxxx	0	

\* INVERSIONES FINANCIERAS.

ESF-06 FIDEICOMISOS, MANDATOS Y CONTRATOS ANALOGOS	MONTO	TIPO	CARACTERISTICAS	NOMBRE DE FIDEICOMIS00	OB
1213xxxxxx	NO APLICA				



0



ESF-07 PARTICIPACIONES Y APORT. CAPITAL	MONTO	TIPO	EMPRESA/OPDES
1214xxxxxx	NO APLICA		
	0		

\* BIENES MUEBLES, INMUEBLES E INTAGIBLES

ESF-08 BIENES MUEBLES E INMUEBLES	SALDO INICIAL	SALDO FINAL	FLUJO	CRITERIO
1233058300 EDIFICIOS NO HABITACIONALES	11,252,353.14	33,139,682.32	21,887,329.18	
1233583001 EDIFICIOS A VALOR HISTORICO	54,151,272.87	54,151,272.87		
1236262200 EDIFICACIÓN NO HABITACIONAL	17,690,627.58		-17,690,627.58	
1230 BIENES INMUEBLES, INFRAESTRUCTURA	83,094,253.59	87,290,955.19	4,196,701.60	
1241151100 MUEBLES DE OFICINA Y ESTANTERÍA	2,698,208.19	2,864,086.58	165,878.39	
1241151101 MUEB DE OFIC 2010	7,524,730.83	7,524,730.83		
1241251200 MUEB. EXCEPTO 2011	6,380.00	6,380.00		
1241351500 EQ. DE CÔMP. 2011	5,314,287.57	6,703,383.80	1,389,096.23	
1241351501 EQ. DE CÔMP. 2010	172,314.00	172,314.00		
1241951900 OTROS MOBIL. 2011	289,744.26	414,027.18	124,282.92	
1241951901 OTROS MOBIL. 2010	198,546.67	198,546.67		
1242152100 EQUIPO Y APARATOS AUDIOVISUALES	507,762.21	619,182.44	111,420.23	
1242352300 CÁMARAS FOTOGRÁFICAS Y DE VIDEO	88,963.16	88,963.16		
1242952900 OTRO MOBIL. 2011	211,315.94	211,315.94		
1243153100 EQUIPO MÉDICO Y DE LABORATORIO	178,083.43	209,529.41	31,445.98	
1243153101 EQ. MÉDICO 2010	3,738,169.22	3,738,169.22		
1244154100 AUTOMÓVILES Y CAMIONES	1,900,000.00	2,090,475.00	190,475.00	
1244154101 AUTOMÓVILES Y CAMIONES 2010	1,606,284.00	1,606,284.00		
1245055100 EQUIPO DE DEFENSA Y SEGURIDAD	50,353.19	50,353.19		

CUENTA PÚBLICA  
GUANAJUATO 2015

1246156101	MAQ. Y EQUIPO 2010	39,100.00	39,100.00	
1246256200	MAQUINARIA Y EQUIPO INDUSTRIAL	4,713,582.48	4,723,382.48	9,800.00
1246456400	SISTEMAS DE AIRE ACO	312,922.20	412,672.20	99,750.00
1246556500	EQ. COMUNICACI 2011	171,239.23	209,302.23	38,063.00
1246556501	EQ. COMUNICACI 2010	1,640,103.75	1,640,103.75	
1246656600	EQ. DE GENERACI 2011	245,898.41	300,730.01	54,831.60
1246656601	EQ. DE GENERACI 2010	36,452.34	36,452.34	
1246756700	HERRAM. Y MÁQUI 2011	1,685,769.46	1,741,175.46	55,406.00
1246756701	HERRAM. Y MÁQUI 2010	14,872.63	14,872.63	
1246956900	OTROS EQUIPOS	15,590.40	15,590.40	
1247151300	BIEN. ARTÍSTICO 2011	7,574.80	7,574.80	
1247151301	BIEN. ARTÍSTICO 2010	12,000.00	12,000.00	
1240	BIENES MUEBLES			
1261258301	DEP. ACUM. DE EDIFIC	33,380,248.37	35,650,697.72	2,270,449.35
1263151101	MUEBLES DE OFICINA Y	-353,618.76	-1,041,264.89	-687,646.13
1263151201	"MUEBLES, EXCEPTO DE	-4,790,866.88	-5,609,291.25	-818,424.37
1263151301	"BIENES ARTÍSTICOS,	-2,073.50	-2,711.50	-638.00
1263151501	EPO. DE COMPUTO Y DE	-4,900.00	-6,100.00	-1,200.00
1263151901	OTROS MOBILIARIOS Y	-3,969,157.96	-4,688,022.56	-718,864.60
1263252101	EQUIPOS Y APARATOS A	-145,682.55	-197,125.17	-51,442.62
1263252301	CAMARAS FOTOGRAFICAS	-53,499.91	-110,920.72	-57,420.81
1263252901	OTRO MOBILIARIO Y EP	-21,206.86	-30,478.38	-9,271.52
1263353101	EQUIPO MÉDICO Y DE L	-43,175.64	-65,464.91	-22,289.27
1263454101	AUTOMÓVILES Y CAMIONES 2010	-3,780,045.91	-3,795,768.27	-15,722.36
1263656101	MAQUINARIA Y EQUIPO	-1,730,867.33	-2,287,236.08	-556,368.75
1263656201	MAQUINARIA Y EQUIPO	-39,100.00	-39,100.00	
1263656401	SISTEMAS DE AIRE ACO	-1,096,655.95	-1,568,504.18	-471,848.23
1263656501	EQUIPO DE COMUNICACI	-95,703.88	-136,139.92	-40,436.04
1263656601	EQUIPOS DE GENERACIÓ	-1,231,007.46	-1,457,151.44	-226,143.98
1263656701	HERRAMIENTAS Y MÁQUI	-50,003.95	-66,604.18	-16,600.23
1263656901	OTROS EQUIPOS 2010	-86,733.68	-259,747.48	-173,013.80
		-3,637.74	-5,196.78	-1,559.04

1265959701 AMORTIZACIÓN DE LICE	-25,876.11	-34,380.49	-8,504.38
1260 DEPRECIACIÓN Y DETERIORO ACUM.	-17,523,814.07	-21,401,208.20	-3,877,394.13
	<b>98,950,687.89</b>	<b>101,540,444.71</b>	<b>2,589,756.82</b>

ESF-09 INTANGIBLES Y DIFERIDOS	SALDO INICIAL	SALDO FINAL	FLUJO	CRITERIO
1254159700 LICENCIAS INFORMATIC	88,673.43	88,673.43		
1250 ACTIVOS INTANGIBLES	88,673.43	88,673.43		
1265959701 AMORTIZACIÓN DE LICE	-25,876.11	-34,380.49	-8,504.38	
1265 AMORTIZACIÓN ACUMULADA DE BIENES	-25,876.11	-34,380.49	-8,504.38	
	<b>88,673.43</b>	<b>88,673.43</b>		

ESF-10 ESTIMACIONES Y DETERIOROS	MONTO
1280xxxxxx	NO APLICA
	0

ESF-11 OTROS ACTIVOS	MONTO	CARACTERÍSTICAS
	NO APLICA	
	0	

PASIVO



ESF-12 CUENTAS Y DOC. POR PAGAR	MONTO	90 DIAS	180 DIAS	365 DIAS
2111401003 APORTACION PATRONAL IMSS	-126,003.29			
2111401004 APORTACION PATRONAL INFONAVIT	-153,320.31			
2111401005 APORTACION PATRONAL SAR	-157,879.49			
2117101003 ISR SALARIOS POR PAGAR	-816,698.44			
2117101012 ISR POR PAGAR RET. HONORARIOS	-39,600.73			
2117102004 CEDULAR HONORARIOS A PAGAR	-3,961.06			
2117202004 APORTACIÓN TRABAJADOR IMSS	-58,193.14			
2117202005 AMORTIZACION CREDITO INFONAVIT	-56,156.37			
2117301007 IVA POR PAGAR	-2,253.20			
2117502102 IMPUESTO NOMINAS A PAGAR	-73,713.00			
2117918002 CAP 2%	-0.61			
2119904005 CXP POR REMANENTES	-579,488.30			
2119904008 CXP REMANENTE EN SOL	-18,987,044.47			
	21,054,312.41			

ESF-13 OTROS PASIVOS DIFERIDOS A CORTO PLAZO	MONTO	NATURALEZA	CARACTERÍSTICAS
	NO APLICA		
	.		

ESF-13 FONDOS Y BIENES DE TERCEROS EN GARANTÍA Y/O ADMINISTRACIÓN A CORTO PLAZO	MONTO	NATURALEZA	CARACTERÍSTICAS
2161002002 DEPÓSITOS EN ARRENDAMIENTOS	-6,000.00		
2160 FONDOS Y BIENES DE TERCEROS EN GAR	-6,000.00		
-	<b>6,000.00</b>		

ESF-13 PASIVO DIFERIDO A LARGO PLAZO	MONTO	NATURALEZA	CARACTERÍSTICAS
2240xxxxxx		<b>NO APLICA</b>	
	<b>0</b>		

ESF-14 OTROS PASIVOS CIRCULANTES	MONTO	NATURALEZA	CARACTERÍSTICAS
2199xxxxxxx		<b>NO APLICA</b>	
	<b>0</b>		

II) NOTAS AL ESTADO DE ACTIVIDADES

INGRESOS DE GESTIÓN

ERA-01 INGRESOS	MONTO	NOTA	CARACTERISTICAS
4151510253 POR CONCEPTO DE RENT	-62,068.92	Cafetería	
4151510255 POR CONCEPTO DE RENT	-16,137.90	Papelería	
4151 Produc. Derivados del Uso y Aprov.	-78,206.82		
4159510701 POR CONCEPTO DE FICHAS	-201,600.00	672 fichas	
4159510702 POR CONCEPTO DE COLEGIATURAS	-13,750.00	Adeudos mesa años ant	
4159510710 REEXPEDICION DE CREDENCIALES	-13,260.00		
4159510715 GESTORIA DE TITULACION	-102,675.00	37 Títulos	
4159510805 POR CONCEPTO DE CURSOS DE IDIOMAS	-23,520.00		
4159510812 CAPACITACIÓN A EMPRESA	-267,822.00		
4159510820 POR CONCEPTO DE CURSOS OTROS	-119,150.00		
4159510903 EXAMENES DE INGLÉS	-9,744.00		
4159511100 OTROS	-156,779.48		
4159511105 ELABORACION DE PROYECTOS	-4,120.00		
4159 Otros Productos que Generan Ing.	-912,420.48		
4150 Productos de Tipo Corriente	-990,627.30		
4162610061 SANCIONES	-94,926.69		
4162 Multas	-94,926.69	Multas de biblioteca y obras	
4169610009 OTROS INGRESOS	-33,744.47		
4169 Otros Aprovechamientos	-33,744.47		
4160 Aprovechamientos de Tipo Corriente	-128,671.16		
INGRESOS DE GESTION	-1,119,298.46		
4212828003 FAFEF SERVICIOS GENERALES	-103,501.94		
4212 Aportaciones	-103,501.94		
4213831000 FEDERALES SERVICIOS PEERSONALES	-8,792,046.37	Recurso Federal	
4213832000 FED. MAT. Y SUMINIST	-782,710.59	Recurso Federal	

4213833000	FEDERALES SERVICIOS GENERALES	-2,511,832.04	Recurso Federal
4213834000	FEDERALES AYUDAS Y SUBSIDIOS	-372,000.00	Recurso Promep
4213	Convenios	-12,458,589.00	
4210	Participaciones y Aportaciones	-12,562,090.94	
4221911000	SERVICIOS PERSONALES	-21,717,778.11	Recurso Estatal
4221912000	MATERIALES Y SUMINISTROS	-600,724.08	Recurso Estatal
4221913000	SERVICIOS GENERALES	-2,080,254.63	Recurso Estatal
4221914000	AYUDAS Y SUBSIDIOS	-101,250.00	Recurso Estatal
4221	Trans. Internas y Asig. al Secto	-24,500,006.82	
4220	Transferencias, Asignaciones, Subs.	-24,500,006.82	
PARTICIPACIONES, APORTACIONES		-37,062,097.76	
		<b>38,181,396.22</b>	

ERA-02	OTROS INGRESOS Y BENEFICIOS	MONTO	NOTA	CARACTERISTICAS
4311	Int.Ganados de Val.,Créditos, Bonos	-92.11		
4310	Ingresos Financieros	-92.11	fadoees 2013	
		<b>92.11</b>		

**GASTOS Y OTRAS PÉRDIDAS**

ERA-03	GASTOS	MONTO	%GASTO	EXPLICACION
5111113000	SUELDOS BASE AL PERS	14,158,659.22	34.28	
5112121000	HONORARIOS ASIMILABLES A SALARIOS	6,392,421.29	15.48	
5113131000	PRIMAS POR AÑOS DE S	42,843.38	0.10	
5113132000	PRIMAS DE VACAS., D	2,543,974.03	6.16	
5113134000	COMPENSACIONES	80,601.24	0.20	
5114141000	APORTACIONES DE SEGURIDAD SOCIAL	1,334,792.46	3.23	
5114142000	APORTACIONES A FONDOS DE VIVIENDA	832,842.64	2.02	
5114143000	APORT. S. RETIRO.	852,447.14	2.06	



CUENTA PÚBLICA 2015  
GUANAJUATO

5115153000	PRESTACIONES Y HABERES DE RETIRO	560,012.79	1.36
5115154000	PRESTACIONES CONTRACTUALES	3,485,135.31	8.44
5121211000	MATERIALES Y ÚTILES DE OFICINA	60,470.46	0.15
5121212000	MATERIALES Y UTILES	25,681.01	0.06
5121214000	MAT., UTILES Y EQUIPO	104,358.99	0.25
5121215000	MATERIAL IMPRESO E I	91,786.01	0.22
5121216000	MATERIAL DE LIMPIEZA	137,146.10	0.33
5121217000	MATERIALES Y ÚTILES DE ENSEÑANZA	8,199.16	0.02
5122221000	ALIMENTACIÓN DE PERSONAS	127,694.60	0.31
5124244000	MADERA Y PRODUCTOS DE MADERA	559.00	0.00
5124246000	MATERIAL ELECTRICO Y ELECTRONICO	54,898.95	0.13
5124247000	ARTICULOS METALICOS	6,474.47	0.02
5124248000	MATERIALES COMPLEMENTARIOS	121,571.75	0.29
5124249000	OTROS MATERIALES Y A	7,602.23	0.02
5125251000	SUSTANCIAS QUÍMICAS	13,670.60	0.03
5125252000	FERTILIZANTES, PESTI	907.68	0.00
5125253000	MEDICINAS Y PRODUCTO	8,507.90	0.02
5125254000	MATERIALES, ACCESOR	3,281.64	0.01
5125255000	MAT., ACCESORIOS Y	82,830.56	0.20
5125256000	FIB. SINTET. HULE	2,304.02	0.01
5125259000	OTROS PRODUCTOS QUÍMICOS	10,712.72	0.03
5126261000	COMBUSTIBLES, LUBRI	517,453.75	1.25
5127271000	VESTUARIOS Y UNIFORMES	48,221.20	0.12
5127272000	PRENDAS DE PROTECCIÓN	11,976.64	0.03
5127273000	ARTÍCULOS DEPORTIVOS	25,067.05	0.06
5129291000	HERRAMIENTAS MENORES	7,214.53	0.02
5129292000	REFACCIONES, ACCESO	743.00	0.00
5129293000	REF. A. EQ. EDU Y R	960.00	0.00
5129294000	REFACCIONES Y ACCESO	123,557.75	0.30
5129295000	REF. MÉD. Y LAB.	977.88	0.00
5129296000	REF. EQ. TRANSP.	24,460.66	0.06

PODER EJECUTIVO / SECTOR PARAESTATAL

5129298000	REF. MAQ. Y O. EQ.	27,337.57	0.07
5129299000	REF. OT. BIE. MUEB.	2,491.04	0.01
5131311000	SERVICIO DE ENERGÍA ELÉCTRICA	321,789.00	0.78
5131313000	SERVICIO DE AGUA POTABLE	57,319.09	0.14
5131314000	TELEFONÍA TRADICIONAL	48,383.79	0.12
5131315000	TELEFONÍA CELULAR	53,705.00	0.13
5131317000	SERV. ACCESO A INTE	345,288.92	0.84
5131318000	SERVICIOS POSTALES Y TELEGRAFICOS	7,676.57	0.02
5132325000	ARRENDAMIENTO DE EQU	5,600.00	0.01
5132327000	ARRE. ACT. INTANG	206,364.00	0.50
5133331000	SERVS. LEGALES. DE	111,882.00	0.27
5133333000	SERVS. CONSULT. ADM	50,295.20	0.12
5133334000	CAPACITACIÓN	578,396.60	1.40
5133336000	SERVS. APOYO ADMVO.	209,835.17	0.51
5133338000	SERVICIOS DE VIGILANCIA	690,912.68	1.67
5134341000	SERVICIOS FINANCIEROS Y BANCARIOS	94,908.02	0.23
5134344000	SEGUROS DE RESPONSA	110,841.76	0.27
5134345000	SEGUROS DE BIENES PATRIMONIALES	189,975.78	0.46
5134347000	FLETES Y MANIOBRAS	35,496.00	0.09
5135351000	CONSERV. Y MANTENIMI	178,520.73	0.43
5135352000	INST., REPAR. MTTO.	27,202.80	0.07
5135355000	REPAR. Y MTTO. DE EQ	144,767.63	0.35
5135357000	INST., REP. Y MTTO.	2,261.22	0.01
5135358000	SERVICIOS DE LIMPIEZ	422,620.84	1.02
5135359000	SERVICIOS DE JARDINE	63,684.00	0.15
5136361200	DIFUSION POR MEDIOS ALTERNATIVOS	9,570.00	0.02
5136362000	DIF. RADIO, TV VTA	227,460.01	0.55
5136366000	SERV. CRE INTERNET	23,200.00	0.06
5137371000	PASAJES AEREOS	30,242.22	0.07
5137372000	PASAJES TERRESTRES	78,874.49	0.19
5137375000	VIATICOS EN EL PAIS	157,292.20	0.38

CUENTA PÚBLICA 2015  
GUANAJUATO

5137379000	OT. SER. TRASLADO	6,888.99	0.02
5138382000	GASTOS DE ORDEN SOCIAL Y CULTURAL	245,146.37	0.59
5138383000	CONGRESOS Y CONVENCIONES	17,100.00	0.04
5138384000	EXPOSICIONES	38,496.01	0.09
5138385000	GASTOS DE REPRESENTACION	17,356.10	0.04
5139392000	OTROS IMPUESTOS Y DERECHOS	68,321.27	0.17
5139395000	PENAS, MULTAS	2,852.00	0.01
5139398000	IMPUESTO DE NOMINA	335,665.00	0.81
5139399000	OTROS SERVICIOS GENERALES	3,039.40	0.01
5242442000	BECAS O. AYUDA	261,702.00	0.63
5513258300	D.A. EDIFICIOS NO RESIDENCIALES	687,646.13	1.67
5515151100	DEP. MUEBLES DE OFIC	818,424.37	1.98
5515151200	"DEP. MUEBLES, EXCEP	638.00	0.00
5515151500	DEP. EQUIPO DE COMPU	718,864.60	1.74
5515151900	DEP. OTROS MOBILIARI	51,442.62	0.12
5515252100	DEP. EQUIPO Y APARAT	57,420.81	0.14
5515252300	DEP. CÁMARAS FOTOGRÁ	9,271.52	0.02
5515252900	DEP. OTROS MOBILIARI	22,289.27	0.05
5515353100	DEP. EQUIPO MEDICO Y	15,722.36	0.04
5515454100	DEP. AUTOMOVILES Y CAMIONES	556,368.75	1.35
5515656200	DEP. MAQUINARIA Y EQ	471,848.23	1.14
5515656400	DEP. SISTEMA DE AIRE	40,436.04	0.10
5515656500	DEP. EQUIPOS DE COMU	226,143.98	0.55
5515656600	DEP. EQUIPO DE GENER	16,600.23	0.04
5515656700	DEP. HERRAMIENTAS Y	173,013.80	0.42
5515656900	DEP. OTROS EQUIPOS	1,559.04	0.00
5515751300	DEP. BIENES ARTISTIC	1,200.00	0.00
5517959700	AMORTIZACIÓN DE LICE	8,504.38	0.02
5599000006	Diferencia por Redondeo	-1.10	
		<b>41,301,174.31</b>	<b>100.00</b>

III) NOTAS AL ESTADO DE VARIACIÓN EN LA HACIENDA PÚBLICA

VHP-01 PATRIMONIO CONTRIBUIDO	SALDO INICIAL	SALDO FINAL	MODIFICACION	TIPO	NATURALEZA
3110915000 BIENES MUEBLES E INMUEBLES	-1,900,000.00	-190,475.00	1,709,525.00		
3110916000 OBRA PÚBLICA	-1,757,472.81	-2,039,990.63	-282,517.82		
3111825205 FAM EDU SUPERIOR BIE	-1,001,309.27	-1,744,074.07	-742,764.80		
3111825206 FAM EDU SUPERIOR OBRA PUBLICA	-10,308,960.28	-2,156,710.97	8,152,249.31		
3111828005 FAFEF BIENES MUEBLES E INMUEBLES	-578,389.13		578,389.13		
3111835000 CONVENIO BIENES MUEB	-246,039.00	-327,371.00	-81,332.00		
3111836000 CONVENIO OBRA PÚBLICA	-56,712.42		56,712.42		
3113825205 FAM EDU SUP EJE ANT	-78,651,624.35	-89,961,893.90	-11,310,269.55		
3113825206 FAM EDU SUP EJE ANT OBRA PUBLICA	-7,571,617.98	-7,571,617.98			
3113828005 FAFEF BIENES MUEBLES		-578,389.13	-578,389.13		
3113835000 CONVENIO EJE ANT BIENES MUEBLES	-1,965,818.62	-2,211,857.62	-246,039.00		
3113836000 CONVENIO EJE ANT OBRA PUBLICA	-1,384,400.71	-1,441,113.13	-56,712.42		
3113915000 ESTATALES EJE ANT BIENES MUEBLES	-715,459.89	-2,615,459.89	-1,900,000.00		
3113916000 ESTATALES EJE ANT OBRA PÚBLICA		-1,757,472.81	-1,757,472.81		
3113924205 MUNICIPAL EJE ANT BIENES MUEBLES	-2,855,982.34	-2,855,982.34			
3114825205 APLICACIÓN FAM EDU S	96,574.21	96,574.21			
3114836000 APLICACIÓN CONVENIO	4,926,067.33	4,926,067.33			
3120000002 DONACIONES DE BIENES	-60,001.50	-60,001.50			
	<b>104,031,146.76</b>	<b>110,489,768.43</b>	<b>6,458,621.67</b>		

CUENTA PÚBLICA  
GUANAJUATO  
2015

VHP-02 PATRIMONIO GENERADO	SALDO INICIAL	SALDO FINAL	MODIFICACION	NATURALEZA
3210 Resultado del Ejercicio (Ahorro/Des	2,251,460.84	3,119,685.98	868,225.14	
3220000017 RESULTADO EJERCICIO 2009	-30,992.20	-30,418.19	574.01	
3220000018 RESULTADO EJERCICIO 2010	10,428,303.59	9,555,687.74	-872,615.85	
3220000019 RESULTADO EJERCICIO 2011	7,872,892.17	7,872,892.17		
3220000020 RESULTADO EJERCICIO 2012	6,264,103.04	6,325,242.65	61,139.61	
3220000021 RESULTADO EJERCICIO 2013	14,138,215.02	13,751,378.77	-386,836.25	
3220000022 RESULTADO DEL EJERCICIO 2014		33,273.08	33,273.08	
3220001000 CAPITALIZACIÓN RECURSOS PROPIOS	-2,920,113.15	-2,054,418.37	865,694.78	
3220001001 CAPITALIZACIÓN REMANENTES	-12,003,294.08	-13,511,385.07	-1,508,090.99	
3220690201 APLICACIÓN DE REMANENTE PROPIO	-2,569,319.24	-2,789,249.52	-219,930.28	
3220690202 APLICACIÓN DE REMANENTE FEDERAL	-13,208,099.16	-14,320,209.51	-1,112,110.35	
3220690204 APLICACIÓN DE REMANENTE MUNICIPAL	-2,465,700.42	-2,469,700.42	-4,000.00	
SUB TOTAL	5,505,995.57	2,363,093.33	-3,142,902.24	
	<b>7,757,456.41</b>	<b>5,482,779.31</b>	<b>-</b>	<b>2,274,677.10</b>

IV) NOTAS AL ESTADO DE FLUJOS DE EFECTIVO

EFE-01 FLUJO DE EFECTIVO	SALDO INICIAL	SALDO FINAL	FLUJO
1112102001 ESTATAL 664	842,217.20	1,583,872.69	741,655.49
1112102002 FEDERAL 943	3,091,233.77	2,027,090.09	-1,064,143.68
1112102003 NOMINAS 668	292.32	12,000.00	11,707.68
1112102004 MUNICIPAL 822	4,000.00		-4,000.00
1112102005 INGRESOS PROPIOS 179	454,855.11	19,249.94	-435,605.17
1112102006 FAM 087	44,690.65		-44,690.65
1112102008 BANCOMER FIMES 2010	32,486.93		-32,486.93
1112102009 BANCOMER 187106785 PROMEP	563,056.20	981,565.62	418,509.42
1112102010 BANCOMER 188311439 FAM	83,919.99	14,319.99	-69,600.00
1112102011 BANCOMER PIFI 268	34,184.35		-34,184.35
1112102012 BANCOMER 0194113209 FADOOEES 2013	835,727.75		-835,727.75
1112102013 BANCOMER 0193726266 FAM 2013	4,836,213.19	1,472,724.66	-3,363,488.53
1112102015 BANCOMER 0198260206 PROD - APROV		778,071.04	778,071.04
1112102016 BANCOMER 0100736643		13,003,388.85	13,003,388.85
1112102017 BANCOMER 0103339394 FOMIX SH1		12,000.00	12,000.00
1112102018 BANCOMER 0103339424 FOMIX VIZ		12,000.00	12,000.00
1112 Bancos/Tesoreria	10,822,877.46	19,916,282.88	9,093,405.42
	<b>10,822,877.46</b>	<b>19,916,282.88</b>	<b>9,093,405.42</b>

EFE-02 ADQ. BIENES MUEBLES E INMUEBLES	FLUJO	% SUB
1233 Edificios no Habitacionales	21,887,329.18	
1236 Construcciones en Proceso en Bienes INMUEBLES	-17,690,627.58	
	4,196,701.60	
1241 Mobiliario y Equipo de Administraci	1,679,257.54	
1242 Mobiliario y Equipo Educacional y R	111,420.23	
1243 Equipo e Instrumental Médico y de L	31,445.98	
1244 Equipo de Transporte	190,475.00	
1246 Maquinaria, Otros Equipos y Herrami	257,850.60	
MUEBLES	2,270,449.35	

6,467,150.95

V) CONCILIACIÓN ENTRE LOS INGRESOS PRESUPUESTARIOS Y CONTABLES, ASÍ COMO ENTRE LOS EGRESOS PRESUPUESTARIOS Y LOS GASTOS CONTABLES

Poder Ejecutivo / Sector Paraestatal Conciliación entre los Ingresos Presupuestarios y Contables Correspondiente del 1 de enero al 31 de diciembre de 2015 (Cifras en pesos)		Poder Ejecutivo / Sector Paraestatal Conciliación entre los Egresos Presupuestarios y los Gastos Contables Correspondiente del 1 de enero al 31 de diciembre de 2015 (Cifras en pesos)	
<b>1. Ingresos Presupuestarios</b>		<b>1. Total de egresos (presupuestarios)</b>	43,905,579.73
	45,976,059.52	<b>2. Menos egresos presupuestarios no contables</b>	6,481,799.55
<b>2. Más ingresos contables no presupuestarios</b>	92.11	Mobiliario y equipo de administración	1,663,905.04
Incremento por variación de inventarios	\$XXX	Mobiliario y equipo educacional y recreativo	111,420.23
Disminución del exceso de estimaciones por pérdida o deterioro u obsolescencia	\$XXX	Equipo e instrumental médico y de laboratorio	31,445.98
Disminución del exceso de provisiones	\$XXX	Vehículos y equipo de transporte	190,475.00
Otros ingresos y beneficios varios	\$XXX	Equipo de defensa y seguridad	-
Otros ingresos contables no presupuestarios	92.11	Maquinaria, otros equipos y herramientas	257,850.60
		Activos biológicos	\$XXX
		Bienes inmuebles	\$XXX
		Activos intangibles	\$XXX
		Obra pública en bienes propios	4,196,701.60
<b>3. Menos ingresos presupuestarios no contables</b>	7,794,662.30	Acciones y participaciones de capital	\$XXX
Productos de capital	\$XXX	Compra de títulos y valores	\$XXX
Aprovechamientos capital	\$XXX	Inversiones en fiducias, mandatos y otros análogos	\$XXX
Ingresos derivados de financiamientos	\$XXX	Provisiones para contingencias y otras erogaciones especiales	\$XXX
Otros ingresos presupuestarios no contables	7,794,662.30	Amortización de la deuda pública	\$XXX
		Adeudos de ejercicios fiscales anteriores (ADEFAS)	\$XXX
		Otros Egresos Presupuestales No Contables	1.10
<b>4. Ingresos Contables (4 = 1 + 2 - 3)</b>	38,181,488.33	<b>3. Más Gasto Contables No Presupuestales</b>	3,877,394.13
		Estimaciones, depreciaciones, deterioros, obsolescencia y amortizaciones	3,877,394.13
		Provisiones	\$XXX
		Disminución de inventarios	\$XXX
		Aumento por insuficiencia de estimaciones por pérdida o deterioro u obsolescencia	\$XXX
		Aumento por insuficiencia de provisiones	\$XXX
		Otros Gastos	-
		Otros Gastos Contables No Presupuestales	\$XXX
		<b>4. Total de Gasto Contable (4 = 1 + 2 + 3)</b>	41,301,174.31

b) NOTAS DE MEMORIA (CUENTAS DE ORDEN)

**NO APLICA**

c) NOTAS DE GESTIÓN ADMINISTRATIVA

**1. INTRODUCCIÓN**

La Universidad Politécnica de Juventino Rosas es un organismo descentralizado, cuyo objetivo es impartir Educación Superior.

**2. PANORAMA ECONÓMICO Y FINANCIERO**

La Universidad obtiene recursos del Estado y la Federación para su gasto de operación, también cuenta con recursos adicionales de origen estatal y federal para realizar infraestructura y equipamiento de la misma.

**3. AUTORIZACIÓN E HISTORIA**


El 5 de diciembre de 2008, los gobiernos Federal y Estatal formalizaron la suscripción del convenio de coordinación para la creación, operación y apoyo financiero a la Universidad Politécnica de Juventino Rosas.

**4. ORGANIZACIÓN Y OBJETO SOCIAL**

La UPJR tiene por objeto la formación integral de personas, a través de la impartición de educación superior, está constituida como persona moral con fines no lucrativos. Tiene las siguientes obligaciones fiscales:

- ISR retenciones por salarios
- ISR retenciones por servicios profesionales
- Impuesto sobre nómina
- ISR retención de arrendamiento
- Retención de honorarios cedular

Se tiene actualmente la siguiente estructura:







**5. BASES DE PREPARACIÓN DE LOS ESTADOS FINANCIEROS**

Para generar la información financiera, se aplica la normatividad emitida por el CONAC y las disposiciones legales aplicables, así como los lineamientos de Gobierno del Estado de Guanajuato.

**6. POLÍTICAS DE CONTABILIDAD SIGNIFICATIVAS**

No se hace ningún pago si el compromiso de pago no está autorizado por la Secretaría Administrativa o en su caso por la Rectoría

**7. POSICIÓN EN MONEDA EXTRANJERA Y PROTECCIÓN POR RIESGO CAMBIARIO**

NA

**8. REPORTE ANALÍTICO DEL ACTIVO**

Para la depreciación contable de los activos se aplican los porcentajes establecidos en la ley del impuesto sobre la renta vigente, los activos se registran en el patrimonio de la Universidad sin excepción alguna, se lleva un control de inventarios.

**9. FIDEICOMISOS, MANDATOS Y ANÁLOGOS**

NA

**10. REPORTE DE LA RECAUDACIÓN**

Los ingresos por derechos educativos de la Universidad son depositados en una cuenta específica que se tiene para dichos pagos por el alumno mediante un formato referenciado en monto, fecha y concepto de pago.

**11. INFORMACIÓN SOBRE LA DEUDA Y EL REPORTE ANALÍTICO DE LA DEUDA**

NA

**12. CALIFICACIONES OTORGADAS**

Certificación en ISO 9001:2008



**13. PROCESO DE MEJORA**

Se ha constituido un Comité de Compras para dar seguimiento al proceso de compra y agilidad a las mismas, también existe un Comité de Calidad para evaluar los servicios de Vigilancia, Limpieza, Cafetería y Papelería.

**14. INFORMACIÓN POR SEGMENTOS**

NA

**15. EVENTOS POSTERIORES AL CIERRE**


NA

**16. PARTES RELACIONADAS**

NA

**17. RESPONSABILIDAD SOBRE LA PRESENTACIÓN RAZONABLE DE LOS ESTADOS FINANCIEROS**

La información financiera de Estados Financieros y Presupuestales, así como sus notas es generada por el Jefe de Departamento de Recursos Financieros de la UPJR y son firmados por el rector, el Ing. Carlos Romero Villegas, así como por el Secretario Administrativo, el Lic. Sergio Navarro Tejada.



ING. CARLOS ROMERO VILLEGAS  
RECTOR



LIC. SERGIO NAVARRO TEJADA  
SECRETARIO ADMINISTRATIVO



## Información Presupuestaria

CUENTA PÚBLICA  
GUANAJUATO 2015

PODER EJECUTIVO / SECTOR PARAESTATAL

Estado Analítico de Ingresos

del 1 de Enero al 31 de Diciembre de 2015

Ente Público:

UNIVERSIDAD POLITÉCNICA DE JUVENTINO ROSAS

Rubro de Ingresos	Ingreso					Diferencia (6 = 5 - 1)
	Estimado (1)	Ampliaciones y Reducciones (2)	Modificado (3=1+2)	Devengado (4)	Recaudado (6)	
Impuestos	-	-	-	-	-	-
Cuotas y Aportaciones de Seguridad Social	-	-	-	-	-	-
Contribuciones de Mejoras	-	-	-	-	-	-
Derechos	-	-	-	-	-	-
Productos	599,375.00	391,344.41	990,719.41	990,719.41	990,719.41	391,344.41
Corriente	599,375.00	391,344.41	990,719.41	990,719.41	990,719.41	391,344.41
Capital	-	-	-	-	-	-
Aprovechamientos	-	-	-	-	-	-
Corriente	-	1,464,711.79	1,464,711.79	1,464,711.79	1,464,711.79	1,464,711.79
Capital	-	1,464,711.79	1,464,711.79	1,464,711.79	1,464,711.79	1,464,711.79
No Comprendidos en las fracciones de la Ley de Ingresos causadas en ejercicios fiscales anteriores pendiente de liquidación o pago	-	-	-	-	-	-
Ingresos por Ventas de Bienes y Servicios	-	-	-	-	-	-
Participaciones y Aportaciones	-	-	-	-	-	-
Transferencias, Asignaciones, Subsidios y Otras Ayudas	16,836,588.45	16,790,246.98	16,790,246.98	16,790,246.98	16,790,246.98	16,790,246.98
Ingresos Derivados de Financiamientos	-	9,893,884.00	26,730,472.45	26,730,472.45	26,730,472.45	9,893,884.00
<b>Total</b>	<b>17,435,963.45</b>	<b>28,540,187.18</b>	<b>45,976,150.63</b>	<b>45,976,150.63</b>	<b>45,976,150.63</b>	<b>28,540,187.18</b>
			Ingresos excedentes <sup>1</sup>			

Estado Analítico de Ingresos Por Fuente de Financiamiento	Ingreso					Diferencia (6 = 5 - 1)
	Estimado (1)	Ampliaciones y Reducciones (2)	Modificado (3=1+2)	Devengado (4)	Recaudado (5)	
Ingresos del Gobierno	17,435,963.45	28,540,187.18	45,976,150.63	45,976,150.63	45,976,150.63	28,540,187.18
Impuestos	-	-	-	-	-	-
Contribuciones de Mejoras	-	-	-	-	-	-
Derechos	-	-	-	-	-	-
Productos	599,375.00	391,344.41	990,719.41	990,719.41	990,719.41	391,344.41
Corriente	599,375.00	391,344.41	990,719.41	990,719.41	990,719.41	391,344.41
Capital	-	-	-	-	-	-
Aprovechamientos	-	-	-	-	-	-
Corriente	-	1,464,711.79	1,464,711.79	1,464,711.79	1,464,711.79	1,464,711.79
Capital	-	1,464,711.79	1,464,711.79	1,464,711.79	1,464,711.79	1,464,711.79
No Comprendidos en las fracciones de la Ley de Ingresos causadas en ejercicios fiscales anteriores pendiente de liquidación o pago	-	-	-	-	-	-
Participaciones y Aportaciones	-	128,671.16	128,671.16	128,671.16	128,671.16	128,671.16
Transferencias, Asignaciones, Subsidios y Otras Ayudas	16,836,588.45	219,930.28	219,930.28	219,930.28	219,930.28	219,930.28
Ingresos de Organismos y Empresas	-	-	-	-	-	-
Cuotas y Aportaciones de Seguridad Social	-	-	-	-	-	-
Ingresos por Ventas de Bienes y Servicios	-	-	-	-	-	-
Transferencias, Asignaciones, Subsidios y Otras Ayudas	-	-	-	-	-	-
Ingresos derivados de financiamiento	-	-	-	-	-	-
Ingresos Derivados de Financiamientos	-	-	-	-	-	-
<b>Total</b>	<b>17,435,963.45</b>	<b>28,540,187.18</b>	<b>45,976,150.63</b>	<b>45,976,150.63</b>	<b>45,976,150.63</b>	<b>28,540,187.18</b>
			Ingresos excedentes <sup>1</sup>			

Bajo protesta de decir verdad declaramos que los Estados Financieros y sus Notas son razonablemente correctos y responsabilidad del emisor

<sup>1</sup> Los ingresos excepcionales se presentaron para efectos de cumplimiento de la Ley General de Contabilidad Gubernamental y el importe reflejado debe ser siempre mayor a cero

ING. CARLOS ROMERO VILLEGAS  
RECTOR


LIC. SERGIO NAVARRO TEJADA  
SECRETARIO ADMINISTRATIVO

CUENTA PÚBLICA 2015  
 GUANAJUATO

Estado Analítico del Ejercicio del Presupuesto de Egresos  
 Clasificación Administrativa General  
 del 1 de Enero al 31 de Diciembre de 2015

Ente Público: UNIVERSIDAD POLITÉCNICA DE JUVENTINO ROSAS

Concepto	Egresos					Subejercicio
	Aprobado 1	Ampliaciones/ (Reducciones) 2	Modificado 3 = (1 + 2)	Devengado 4	Pagado 5	
Dependencia o Unidad Administrativa 3046	17,435,963.45	28,540,187.18	45,976,150.63	43,905,579.73	43,905,579.73	6 = (3 - 4) 2,070,570.90
<b>Total del Gasto</b>						

  
 ING. CARLOS ROMERO VILLEGAS  
 RECTOR

  
 LIC. SERGIO NAVARRO TEJADA  
 SECRETARIO ADMINISTRATIVO

PODER EJECUTIVO / SECTOR PARAESTATAL

Clasificación por Objeto del Gasto (Capítulo y Concepto)  
del 1 de Enero al 31 de Diciembre de 2015

UNIVERSIDAD POLITÉCNICA DE JUVENTINO ROSAS

Ente Público:

Concepto	Egresos				
	Aprobado 1	Ampliaciones/ (Reducciones) 2	Modificado 3 = (1 + 2)	Devengado 4	Pagado 5
<b>Servicios Personales</b>	13,217,616	17,500,221	30,717,737	30,283,730	30,283,730
Remuneraciones al Personal de Carácter Permanente	4,936,001.76	9,222,657.46	14,158,659	14,158,659.22	14,158,659.22
Remuneraciones al Personal de Carácter Transitorio	5,472,911.28	1,300,152.10	6,773,063	6,392,421.29	6,392,421.29
Remuneraciones Adicionales y Especiales	591,125.60	2,076,293.05	2,667,419	2,667,418.65	2,667,418.65
Seguridad Social	1,058,450.53	2,014,997.59	3,073,448	3,020,082.24	3,020,082.24
Otras Prestaciones Sociales y Económicas	1,159,027.20	2,886,120.90	4,045,148	4,045,148.10	4,045,148.10
Previsiones	-	-	-	-	-
Pago de Estímulos a Servidores Públicos	-	-	-	-	-
<b>Materiales y Suministros</b>	856,711	1,081,280	1,937,991	1,659,119	1,659,119
Materiales de Administración, Emisión de Documentos y Artículos Oficiales	246,730.84	348,088.67	594,820	427,641.73	427,641.73
Alimentos y Utensilios	106,847.48	24,099.84	130,947	127,694.60	127,694.60
Materias Primas y Materiales de Producción y Comercialización	62,326.08	134,024.44	196,351	191,106.40	191,106.40
Materiales y Artículos de Construcción y de Reparación	12,403.20	118,078.56	130,482	122,215.12	122,215.12
Productos Químicos, Farmacéuticos y de Laboratorio	237,053.60	353,057.42	590,111	517,453.75	517,453.75
Combustibles, Lubrificantes y Aditivos	126,751.20	-41,486.31	85,265	85,264.89	85,264.89
Vestuario, Blancos, Prendas de Protección y Artículos Deportivos	64,598.19	145,417.40	210,016	187,742.43	187,742.43
Materiales y Suministros Para Seguridad	-	-	-	-	-
Herramientas, Refacciones y Accesorios Menores	-	-	-	-	-
<b>Servicios Generales</b>	2,611,027	2,949,103	5,560,130	5,219,231	5,219,231
Servicios Básicos	372,971.28	560,302.64	933,274	834,162.37	834,162.37
Servicios de Arrendamiento	0	211,964.00	211,964	211,964.00	211,964.00
Servicios Profesionales, Científicos, Técnicos y Otros Servicios	625,601.72	1,044,647.00	1,670,249	1,641,321.65	1,641,321.65
Servicios Financieros, Bancarios y Comerciales	189,763.16	276,468.71	466,232	431,221.56	431,221.56
Servicios de Instalación, Reparación, Mantenimiento y Conservación	548,325.72	381,905.64	930,231	839,057.22	839,057.22
Servicios de Comunicación Social y Publicidad	209,747.40	50,482.61	260,230	260,230.01	260,230.01
Servicios de Traslado y Viáticos	195,051.92	79,441.54	274,493	273,297.90	273,297.90
Servicios Oficiales	187,508.80	146,261.43	333,770	318,098.48	318,098.48
Otros Servicios Generales	282,057.04	197,628.98	479,686	409,877.67	409,877.67
<b>Transferencias, Asignaciones, Subsidios y Otras Ayudas</b>	101,250	532,452	633,702	261,702	261,702
Transferencias Internas y Asignaciones al Sector Público	-	-	-	-	-
Transferencias al Resto del Sector Público	-	-	-	-	-
Subsidios y Subvenciones	101,250.00	532,452.00	633,702	261,702.00	261,702.00
Ayudas Sociales	-	-	-	-	-
Pensiones y Jubilaciones	-	-	-	-	-
Transferencias a Fideicomisos, Mandatos y Otros Análogos	-	-	-	-	-
Transferencias a la Seguridad Social	-	-	-	-	-
Donativos	-	-	-	-	-
Transferencias al Exterior	-	-	-	-	-

CUENTA PÚBLICA 2015  
GUANAJUATO

Clasificación por Objeto del Gasto (Capítulo y Concepto)  
del 1 de Enero al 31 de Diciembre de 2015

Ente Público: UNIVERSIDAD POLITÉCNICA DE JUVENTINO ROSAS

Concepto	Egresos				
	Aprobado 1	Ampliaciones/ (Reducciones) 2	Modificado 3 = (1 + 2)	Devengado 4	Pagado 5
<b>Bienes Muebles, Inmuebles e Intangibles</b>	48,930	2,599,604	2,648,534	2,285,097	2,285,097
Mobiliario y Equipo de Administración	16,000.00	1,877,564.04	1,893,564	1,693,905.04	1,693,905.04
Mobiliario y Equipo Educativo y Recreativo	0	261,420.23	261,420	111,420.23	111,420.23
Equipo e Instrumental Médico y de Laboratorio	14,930.00	16,515.98	31,446	31,445.98	31,445.98
Vehículos y Equipo de Transporte	0	190,475.00	190,475	190,475.00	190,475.00
Equipo de Defensa y Seguridad	18,000.00	-6,894.00	11,106	0	0
Máquinaria, Otros Equipos y Herramientas	0	257,850.60	257,851	257,850.60	257,850.60
Activos Biológicos	0	2,671.86	2,672	0	0
Bienes Inmuebles	-	-	-	-	-
Activos Intangibles	-	-	-	-	-
<b>Inversión Pública</b>	-	4,196,702	4,196,702	4,196,702	4,196,702
Obra Pública en Bienes de Dominio Público	-	-	-	-	-
Obra Pública en Bienes Propios	-	-	-	-	-
Proyectos Productivos y Acciones de Fomento	-	-	-	-	-
<b>Inversiones Financieras y Otras Provisiones</b>	600,529	-	281,356	-	-
Inversiones Para el Fomento de Actividades Productivas.	-	319,174	-	-	-
Acciones y Participaciones de Capital	-	-	-	-	-
Compra de Títulos y Valores	-	-	-	-	-
Concesión de Préstamos	-	-	-	-	-
Inversiones en Fideicomisos, Mandatos y Otros Análogos	-	-	-	-	-
Otras Inversiones Financieras	-	-	-	-	-
<b>Participaciones y Aportaciones</b>	600,529.45	-319,173.80	281,356	-	-
Participaciones	-	-	-	-	-
Aportaciones	-	-	-	-	-
Convenios	-	-	-	-	-
<b>Deuda Pública</b>	-	-	-	-	-
Amortización de la Deuda Pública	-	-	-	-	-
Intereses de la Deuda Pública	-	-	-	-	-
Comisiones de la Deuda Pública	-	-	-	-	-
Gastos de la Deuda Pública	-	-	-	-	-
Costo por Coberturas	-	-	-	-	-
Apoyos Financieros	-	-	-	-	-
Adeudos de Ejercicios Fiscales Anteriores (Adeudas)	-	-	-	-	-
<b>Total del Gasto</b>	<b>17,435,963</b>	<b>28,540,187</b>	<b>45,976,151</b>	<b>43,905,560</b>	<b>43,905,560</b>

ING. CARLOS ROMERO VILLEGAS  
RECTOR

LIC. SERGIO NAVARRO TEJADA  
SECRETARIO ADMINISTRATIVO



Clasificación Económica (por Tipo de Gasto)  
del 1 de Enero al 31 de Diciembre de 2015

Ente Público: UNIVERSIDAD POLITÉCNICA DE JUVENTINO ROSAS

Concepto	Egresos					Subejercicio
	Aprobado 1	Ampliaciones/ (Reducciones) 2	Modificado 3 = (1 + 2)	Devengado 4	Pagado 5	
Gasto Corriente	16,786,504.00		38,849,560	37,423,781.28	37,423,781.28	1,425,778
Gasto de Capital	649,459.45	22,063,055.67	7,126,591	6,481,798.45	6,481,798.45	644,793
Amortización de la Deuda y Disminución de Pasivos	-	6,477,131.51	-	-	-	-
<b>Total del Gasto</b>	<b>17,435,963</b>	<b>28,540,187</b>	<b>45,976,151</b>	<b>43,905,580</b>	<b>43,905,580</b>	<b>2,070,571</b>

  
 ING. CARLOS ROMERO VILLEGAS  
 RECTOR

  
 LIC. SERGIO NAVARRO TEJADA  
 SECRETARIO ADMINISTRATIVO

CUENTA PÚBLICA 2015  
GUANAJUATO

Estado Analítico del Ejercicio del Presupuesto de Egresos  
Clasificación Funcional (Finalidad y Función)  
del 1 de Enero al 31 de Diciembre de 2015

Ente Público: UNIVERSIDAD POLITÉCNICA DE JUVENTINO ROSAS

Concepto	Egresos					Subejercicio 6 = ( 3 - 4 )
	Aprobado 1	Ampliaciones/ (Reducciones) 2	Modificado 3 = ( 1 + 2 )	Devengado 4	Pagado 5	
<b>Gobierno</b>						
Legislación	-	-	-	-	-	-
Justicia	-	-	-	-	-	-
Coordinación de la Política de Gobierno	-	-	-	-	-	-
Relaciones Exteriores	-	-	-	-	-	-
Asuntos Financieros y Hacendarios	-	-	-	-	-	-
Seguridad Nacional	-	-	-	-	-	-
Asuntos de Orden Público y de Seguridad Interior	-	-	-	-	-	-
Otros Servicios Generales	-	-	-	-	-	-
<b>Desarrollo Social</b>	17,435,963	28,540,187	45,976,151	43,905,580	43,905,580	2,070,571
Protección Ambiental	-	-	-	-	-	-
Vivienda y Servicios a la Comunidad	-	-	-	-	-	-
Salud	-	-	-	-	-	-
Recreación, Cultura y Otras Manifestaciones Sociales	-	-	-	-	-	-
Educación	17,435,963.45	28,540,187.18	45,976,151	43,905,579.73	43,905,579.73	2,070,571
Protección Social	-	-	-	-	-	-
Otros Asuntos Sociales	-	-	-	-	-	-
<b>Desarrollo Económico</b>	-	-	-	-	-	-
Asuntos Económicos, Comerciales y Laborales en General	-	-	-	-	-	-
Agropecuaria, Silvicultura, Pesca y Caza	-	-	-	-	-	-
Combustibles y Energía	-	-	-	-	-	-
Minería, Manufacturas y Construcción	-	-	-	-	-	-
Transporte	-	-	-	-	-	-
Comunicaciones	-	-	-	-	-	-
Turismo	-	-	-	-	-	-
Ciencia, Tecnología e Innovación	-	-	-	-	-	-
Otras Industrias y Otros Asuntos Económicos	-	-	-	-	-	-
<b>Otras no Clasificadas en Funciones Anteriores</b>	-	-	-	-	-	-
Transacciones de la Deuda Pública / Costo Financiero de la Deuda	-	-	-	-	-	-
Transferencias, Participaciones y Aportaciones entre Diferentes Niveles y Ordenes de Gobierno	-	-	-	-	-	-
Saneamiento del Sistema Financiero	-	-	-	-	-	-
Adeudos de Ejercicios Fiscales Anteriores	-	-	-	-	-	-
<b>Total del Gasto</b>	17,435,963	28,540,187	45,976,151	43,905,580	43,905,580	2,070,571

ING. CARLOS ROMERO VILLEGAS  
RECTOR

LIC. SERGIO NAVARRO TEJADA  
SECRETARIO ADMINISTRATIVO



CUENTA PÚBLICA 2015  
GUANAJUATO

Intereses de la Deuda  
del 1 de Enero al 31 de Diciembre de 2015

Ente Público: UNIVERSIDAD POLITÉCNICA DE JUVENTINO ROSAS

Identificación de Crédito o Instrumento	Créditos Bancarios	Devengado	Pagado
R0005 / BANOBRAS FORTEM II	-	-	-
R0015 / BANOBRAS FESI	-	-	-
R0009 / BANAMEX - ART. 3 - 2007	-	-	-
R0011 / BBVA BANCOMER - ART. 3 - 2007	-	-	-
R0014 / SCOTIABANK (ABAPACEM)	-	-	-
R0003 / BAJIO INFRAESTRUCTURA	-	-	-
R0017 / BAJIO - PIC - 2009	-	-	-
R0008 / BBVA BANCOMER - ART. 3 - 2009	-	-	-
R0018 / BANAMEX - PIC - 2010	-	-	-
R0007 / HSBC - ART. 3 - 2010	-	-	-
R0019 / BANAMEX - PIC - 2011	-	-	-
R0008 / BBVA BANCOMER - PIC - 2011	-	-	-
R0020 / BANAMEX - PIC - 2012	-	-	-
R0010 / BANAMEX - ART. 3 - 2013	-	-	-
R0013 / SCOTIABANK - ART. 3 - 2013	-	-	-
R0012 / HSBC - ART. 3 - 2013	-	-	-
Total de Intereses de Créditos Bancarios	-	-	-
<b>Otros Instrumentos de Deuda</b>			
Total de Intereses de Otros Instrumentos de Deuda	-	-	-
TOTAL	-	-	-

NO APLICA

Bajo protesta de decir verdad declaramos que los Estados Financieros y sus Notas son razonablemente correctos y responsabilidad del emisor

ING. CARLOS ROMERO VILLEGAS  
RECTOR

LIC. SERGIO NAVARRO TEJADA  
SECRETARIO ADMINISTRATIVO





## Información Programática

CUENTA PÚBLICA  
GUANAJUATO 2015

PODER EJECUTIVO / SECTOR PARAESTATAL

Cuenta Pública 2016  
 UNIVERSIDAD POLITÉCNICA DE JUVENTINO ROSAS  
 Gasto por Categoría Programática  
 del 1 de Enero al 31 de Diciembre de 2015

Concepto	Egresos				
	Aprobado 1	Ampliaciones/ (Reducciones) 2	Modificado 3 = (1 + 2)	Devengado 4	Pagado 5
<b>Programas</b>					
Subsidios: Sector Social y Privado o Entidades Federativas y Municipios	-	-	-	-	-
Sujetos a Reglas de Operación	-	-	-	-	-
Otros Subsidios	-	-	-	-	-
<b>Desempeño de las Funciones</b>	-	-	-	-	-
Prestación de Servicios Públicos	-	-	-	-	-
Provisión de Bienes Públicos	-	-	-	-	-
Planeación, seguimiento y evaluación de políticas públicas	-	-	-	-	-
Promoción y fomento	-	-	-	-	-
Regulación y supervisión	-	-	-	-	-
Funciones de las Fuerzas Armadas (Únicamente Gobierno Federal)	-	-	-	-	-
Específicos	-	-	-	-	-
Proyectos de inversión	-	-	-	-	-
<b>Administrativos y de Apoyo</b>	-	-	-	-	-
Apoyo al proceso presupuestario y para mejorar la eficiencia institucional	-	-	-	-	-
Apoyo a la función pública y al mejoramiento de la gestión	-	-	-	-	-
Operaciones ajenas	-	-	-	-	-
<b>Compromisos</b>	-	-	-	-	-
Obligaciones de cumplimiento de resolución jurisdiccional	-	-	-	-	-
Desastres Naturales	-	-	-	-	-
<b>Obligaciones</b>	-	-	-	-	-
Pensiones y jubilaciones	-	-	-	-	-
Aportaciones a la seguridad social	-	-	-	-	-
Aportaciones a fondos de estabilización	-	-	-	-	-
Aportaciones a fondos de inversión y reestructura de pensiones	-	-	-	-	-
<b>Programas de Gasto Federalizado (Gobierno Federal)</b>	-	-	-	-	-
Gasto Federalizado	-	-	-	-	-
<b>Participaciones a entidades federativas y municipios</b>	-	-	-	-	-
Costo financiero, deuda o apoyos a deudores y ahorradores de la banca	-	-	-	-	-
Adeudos de ejercicios fiscales anteriores	-	-	-	-	-
<b>Total del Gasto</b>	-	-	-	-	-

NO APLICA

LIC. SERGIO NAVARRO TEJADA  
 SECRETARIO ADMINISTRATIVO

ING. CARLOS ROMERO VILLEGAS  
 RECTOR





Indicadores de Resultados

**NO APLICA**

