

UNIVERSIDAD POLITÉCNICA DE JUVENTINO ROSAS
Estado Analítico del Ejercicio del Presupuesto de Egresos
Clasificación por Objeto del Gasto (Capítulo y Concepto)
Del 1 de Enero al 30 de Junio de 2024

Concepto	Egresos					Subejercicio 6 = (3 - 4)
	Aprobado	Ampliaciones/ (Reducciones)	Modificado	Devengado	Pagado	
	1	2	3 = (1 + 2)	4	5	
Servicios Personales	43,237,622.21	316,690.76	43,554,312.97	19,479,986.82	19,479,986.82	24,074,326.15
Remuneraciones al Personal de Carácter Permanente	29,309,560.75	0.00	29,309,560.75	14,325,752.32	14,325,752.32	14,983,808.43
Remuneraciones al Personal de Carácter Transitorio	0.00	0.00	0.00	0.00	0.00	0.00
Remuneraciones Adicionales y Especiales	4,428,846.56	62,062.01	4,490,908.57	174,581.97	174,581.97	4,316,326.60
Seguridad Social	7,225,125.34	0.00	7,225,125.34	3,621,124.58	3,621,124.58	3,604,000.76
Otras Prestaciones Sociales y Económicas	2,274,089.56	254,628.75	2,528,718.31	1,358,527.95	1,358,527.95	1,170,190.36
Previsiones	0.00	0.00	0.00	0.00	0.00	0.00
Pago de Estímulos a Servidores Públicos	0.00	0.00	0.00	0.00	0.00	0.00
Materiales y Suministros	1,788,276.36	886,565.39	2,674,841.75	537,923.74	533,247.74	2,136,918.01
Materiales de Administración, Emisión de Documentos y Artículos Oficiales	514,806.80	80,000.00	594,806.80	154,535.86	154,535.86	440,270.94
Alimentos y Utensilios	183,103.79	21,861.39	204,965.18	70,881.96	70,881.96	134,083.22
Materias Primas y Materiales de Producción y Comercialización	0.00	0.00	0.00	0.00	0.00	0.00
Materiales y Artículos de Construcción y de Reparación	90,700.00	98,500.00	189,200.00	59,619.89	59,619.89	129,580.11
Productos Químicos, Farmacéuticos y de Laboratorio	76,000.00	41,000.00	117,000.00	11,981.26	11,981.26	105,018.74
Combustibles, Lubricantes y Aditivos	535,500.00	0.00	535,500.00	127,846.09	127,846.09	407,653.91
Vestuario, Blancos, Prendas de Protección y Artículos Deportivos	48,716.28	404,200.00	452,916.28	31,505.60	26,829.60	421,410.68
Materiales y Suministros Para Seguridad	0.00	0.00	0.00	0.00	0.00	0.00
Herramientas, Refacciones y Accesorios Menores	339,449.49	241,004.00	580,453.49	81,553.08	81,553.08	498,900.41
Servicios Generales	12,117,017.15	13,364,511.49	25,481,528.64	6,751,062.98	6,751,062.98	18,730,465.66
Servicios Básicos	1,435,200.00	57,874.99	1,493,074.99	538,851.41	538,851.41	954,223.58
Servicios de Arrendamiento	784,659.20	76,668.64	861,327.84	174,260.16	174,260.16	687,067.68
Servicios Profesionales, Científicos, Técnicos y Otros Servicios	3,668,855.26	235,112.51	3,903,967.77	1,270,447.07	1,270,447.07	2,633,520.70
Servicios Financieros, Bancarios y Comerciales	357,930.02	24,000.00	381,930.02	117,356.73	117,356.73	254,573.29
Servicios de Instalación, Reparación, Mantenimiento y Conservación	3,322,237.28	12,226,159.20	15,548,396.48	3,936,511.03	3,936,511.03	11,611,885.45
Servicios de Comunicación Social y Publicidad.	95,000.00	360,000.00	455,000.00	0.00	0.00	455,000.00
Servicios de Traslado y Viáticos	154,810.00	48,000.00	202,810.00	65,264.82	65,264.82	137,545.18
Servicios Oficiales	1,093,213.18	334,432.70	1,427,645.88	199,855.70	199,855.70	1,227,790.18
Otros Servicios Generales	1,205,112.21	2,263.45	1,207,375.66	448,516.06	448,516.06	758,859.60
Transferencias, Asignaciones, Subsidios y Otras Ayudas	837,000.00	0.00	837,000.00	532,341.33	532,341.33	304,658.67
Transferencias Internas y Asignaciones al Sector Público	0.00	0.00	0.00	0.00	0.00	0.00
Transferencias al Resto del Sector Público	0.00	0.00	0.00	0.00	0.00	0.00
Subsidios y Subvenciones	0.00	0.00	0.00	0.00	0.00	0.00
Ayudas Sociales	837,000.00	0.00	837,000.00	532,341.33	532,341.33	304,658.67
Pensiones y Jubilaciones	0.00	0.00	0.00	0.00	0.00	0.00
Transferencias a Fideicomisos, Mandatos y Otros Análogos	0.00	0.00	0.00	0.00	0.00	0.00
Transferencias a la Seguridad Social	0.00	0.00	0.00	0.00	0.00	0.00
Donativos	0.00	0.00	0.00	0.00	0.00	0.00
Transferencias al Exterior	0.00	0.00	0.00	0.00	0.00	0.00
Bienes Muebles, Inmuebles e Intangibles	408,500.00	13,045,134.22	13,453,634.22	220,095.52	220,095.52	13,233,538.70
Mobiliario y Equipo de Administración	379,500.00	1,873,478.73	2,252,978.73	158,727.48	158,727.48	2,094,251.25
Mobiliario y Equipo Educativo y Recreativo	0.00	0.00	0.00	0.00	0.00	0.00
Equipo e Instrumental Médico y de Laboratorio	0.00	10,110,855.49	10,110,855.49	0.00	0.00	10,110,855.49
Vehículos y Equipo de Transporte	0.00	0.00	0.00	0.00	0.00	0.00
Equipo de Defensa y Seguridad	0.00	0.00	0.00	0.00	0.00	0.00
Maquinaria, Otros Equipos y Herramientas	29,000.00	1,060,800.00	1,089,800.00	61,368.04	61,368.04	1,028,431.96
Activos Biológicos	0.00	0.00	0.00	0.00	0.00	0.00
Bienes Inmuebles	0.00	0.00	0.00	0.00	0.00	0.00
Activos Intangibles	0.00	0.00	0.00	0.00	0.00	0.00
Inversión Pública	0.00	0.00	0.00	0.00	0.00	0.00
Obra Pública en Bienes de Dominio Público	0.00	0.00	0.00	0.00	0.00	0.00
Obra Pública en Bienes Propios	0.00	0.00	0.00	0.00	0.00	0.00
Proyectos Productivos y Acciones de Fomento	0.00	0.00	0.00	0.00	0.00	0.00
Inversiones Financieras y Otras Provisiones	0.00	0.00	0.00	0.00	0.00	0.00
Inversiones Para el Fomento de Actividades Productivas.	0.00	0.00	0.00	0.00	0.00	0.00
Acciones y Participaciones de Capital	0.00	0.00	0.00	0.00	0.00	0.00
Compra de Títulos y Valores	0.00	0.00	0.00	0.00	0.00	0.00
Concesión de Préstamos	0.00	0.00	0.00	0.00	0.00	0.00
Inversiones en Fideicomisos, Mandatos y Otros Análogos	0.00	0.00	0.00	0.00	0.00	0.00
Otras Inversiones Financieras	0.00	0.00	0.00	0.00	0.00	0.00
Provisiones para Contingencias y Otras Erogaciones Especiales	0.00	0.00	0.00	0.00	0.00	0.00
Participaciones y Aportaciones	0.00	0.00	0.00	0.00	0.00	0.00
Participaciones	0.00	0.00	0.00	0.00	0.00	0.00
Aportaciones	0.00	0.00	0.00	0.00	0.00	0.00
Convenios	0.00	0.00	0.00	0.00	0.00	0.00
Deuda Pública	0.00	0.00	0.00	0.00	0.00	0.00
Amortización de la Deuda Pública	0.00	0.00	0.00	0.00	0.00	0.00
Intereses de la Deuda Pública	0.00	0.00	0.00	0.00	0.00	0.00
Comisiones de la Deuda Pública	0.00	0.00	0.00	0.00	0.00	0.00
Gastos de la Deuda Pública	0.00	0.00	0.00	0.00	0.00	0.00
Costo por Coberturas	0.00	0.00	0.00	0.00	0.00	0.00
Apoyos Financieros	0.00	0.00	0.00	0.00	0.00	0.00
Adeudos de Ejercicios Fiscales Anteriores (Adefas)	0.00	0.00	0.00	0.00	0.00	0.00
Total del Gasto	58,388,415.72	27,612,901.86	86,001,317.58	27,521,410.39	27,516,734.39	58,479,907.19

"Bajo protesta de decir verdad declaramos que los Estados Financieros y sus notas, son razonablemente correctos y son responsabilidad del emisor"

C.P. MARÍA ELENA GARCÍA JIMÉNEZ
SECRETARÍA DE ADMINISTRACIÓN


M.A. FABIOLA MARÍA GUADALUPE BANDA PÉREZ
ENCARGADA DEL DESPACHO DE RECTORÍA

UNIVERSIDAD POLITECNICA DE JUVENTINO ROSAS
Estado Analítico del Ejercicio del Presupuesto de Egresos
Clasificación Económica (por Tipo de Gasto)
Del 1 de Enero al 30 de Junio de 2024

Concepto	Egresos					Subejercicio
	Aprobado	Ampliaciones/ (Reducciones)	Modificado	Devengado	Pagado	
	1	2	3 = (1 + 2)	4	5	
Gasto Corriente	57,979,915.72	14,567,767.64	72,547,683.36	27,301,314.87	27,296,638.87	45,246,368.49
Gasto de Capital	408,500.00	13,045,134.22	13,453,634.22	220,095.52	220,095.52	13,233,538.70
Amortización de la Deuda y Disminución de Pasivos	0.00	0.00	0.00	0.00	0.00	0.00
Pensiones y Jubilaciones	0.00	0.00	0.00	0.00	0.00	0.00
Participaciones	0.00	0.00	0.00	0.00	0.00	0.00
Total del Gasto	58,388,415.72	27,612,901.86	86,001,317.58	27,521,410.39	27,516,734.39	58,479,907.19



C.P. MARÍA ELENA GARCÍA JIMÉNEZ
 SECRETARIA DE ADMINISTRACIÓN



M.A. FABIOLA MARÍA GUADALUPE BANDA PÉREZ
 ENCARGADA DEL DESPACHO DE RECTORIA

UNIVERSIDAD POLITÉCNICA DE JUVENTINO ROSAS
 Estado Analítico del Ejercicio del Presupuesto de Egresos
 Clasificación Administrativa
 Del 1 de Enero al 30 de Junio de 2024

Concepto	Egresos					Subejercicio
	Aprobado	Ampliaciones/ (Reducciones)	Modificado	Devengado	Pagado	
	1	2	3 = (1 + 2)	4	5	
211213046010000 RECTORÍA UPJR	2,529,477.59	295,942.31	2,825,419.90	913,076.36	913,076.36	1,912,343.54
211213046010200 SUBDIR DE VINCULACIÓN Y	4,032,181.57	439,185.29	4,471,366.86	1,807,438.30	1,802,762.30	2,663,928.56
211213046010201 DEPTO DE INCUBADORA DE E	567,887.74	0.00	567,887.74	295,883.64	295,883.64	272,004.10
211213046010203 DEPARTAMENTO DE VINCULAC	43,300.00	0.00	43,300.00	0.00	0.00	43,300.00
211213046020000 SECRETARÍA ADMINISTRATIV	15,212,237.62	2,676,197.87	17,888,435.49	5,987,588.31	5,987,588.31	11,900,847.18
211213046020100 SUBDIR DE PLANEACIÓN Y P	260,265.00	0.00	260,265.00	47,694.70	47,694.70	212,570.30
211213046020700 DEPARTAMENTO DE SEGUIMIE	1,142,365.12	1,652,613.62	2,794,978.74	409,317.75	409,317.75	2,385,660.99
211213046030000 SECRETARÍA ACADÉMICA UPJ	33,055,254.51	22,548,962.77	55,604,217.28	17,519,678.94	17,519,678.94	38,084,538.34
211213046030200 DEPARTAMENTO DE DESARROL	570,306.38	0.00	570,306.38	228,689.50	228,689.50	341,616.88
211213046030300 DEPTO DE INVESTIG Y DESA	545,176.70	0.00	545,176.70	112,006.27	112,006.27	433,170.43
211213046030600 DIRECCIÓN DE INGENIERÍA	12,000.00	0.00	12,000.00	0.00	0.00	12,000.00
211213046A10000 ÓRGANO INTERNO DE CONTROL	417,963.49	0.00	417,963.49	200,036.62	200,036.62	217,926.87
Total del Gasto	58,388,415.72	27,612,901.86	86,001,317.58	27,521,410.39	27,516,734.39	58,479,907.19


UNIVERSIDAD POLITÉCNICA DE JUVENTINO ROSAS
 Estado Analítico del Ejercicio del Presupuesto de Egresos
 Clasificación Administrativa (Poderes)
 Del 1 de Enero al 30 de Junio de 2024

Concepto	Egresos					Subejercicio
	Aprobado	Ampliaciones/ (Reducciones)	Modificado	Devengado	Pagado	
	1	2	3 = (1 + 2)	4	5	
Poder Ejecutivo	0.00	0.00	0.00	0.00	0.00	0.00
Poder Legislativo	0.00	0.00	0.00	0.00	0.00	0.00
Poder Judicial	0.00	0.00	0.00	0.00	0.00	0.00
Organismos Autónomos	0.00	0.00	0.00	0.00	0.00	0.00
Total del Gasto	0.00	0.00	0.00	0.00	0.00	0.00

UNIVERSIDAD POLITÉCNICA DE JUVENTINO ROSAS
 Estado Analítico del Ejercicio del Presupuesto de Egresos
 Clasificación Administrativa (Sector Paraestatal)
 Del 1 de Enero al 30 de Junio de 2024

Concepto	Egresos					Subejercicio
	Aprobado	Ampliaciones/ (Reducciones)	Modificado	Devengado	Pagado	
	1	2	3 = (1 + 2)	4	5	
Entidades Paraestatales y Fideicomisos No Empresariales y No Financieros	58,388,415.72	27,612,901.86	86,001,317.58	27,521,410.39	27,516,734.39	58,479,907.19
Instituciones Públicas de la Seguridad Social	0.00	0.00	0.00	0.00	0.00	0.00
Entidades Paraestatales Empresariales No Financieras con Participación Estatal Mayoritaria	0.00	0.00	0.00	0.00	0.00	0.00
Fideicomisos Empresariales No Financieros con Participación Estatal Mayoritaria	0.00	0.00	0.00	0.00	0.00	0.00
Entidades Paraestatales Empresariales Financieras Monetarias con Participación Estatal Mayoritaria	0.00	0.00	0.00	0.00	0.00	0.00
Entidades Paraestatales Financieras No Monetarias con Participación Estatal Mayoritaria	0.00	0.00	0.00	0.00	0.00	0.00
Fideicomisos Financieros Públicos con Participación Estatal Mayoritaria	0.00	0.00	0.00	0.00	0.00	0.00
Total del Gasto	58,388,415.72	27,612,901.86	86,001,317.58	27,521,410.39	27,516,734.39	58,479,907.19

"Bajo protesta de decir verdad declaramos que los Estados Financieros y sus notas, son razonablemente correctos y son responsabilidad del emisor"



 C.P. MARÍA ELENA GARCÍA JIMÉNEZ
 SECRETARÍA DE ADMINISTRACIÓN


 M.A. FABIOLA MARÍA GUADALUPE BANDA PÉREZ
 ENCARGADA DEL DESPACHO DE RECTORÍA

UNIVERSIDAD POLITÉCNICA DE JUVENTINO ROSAS
Estado Analítico del Ejercicio del Presupuesto de Egresos
Clasificación Funcional (Finalidad y Función)
Del 1 de Enero al 30 de Junio de 2024

Concepto	Egresos					Subejercicio 6 = (3-4)
	Aprobado	Ampliaciones/ (Reducciones)	Modificado	Devengado	Pagado	
	1	2	3 = (1 + 2)	4	5	
Gobierno	417,963.49	0.00	417,963.49	200,036.62	200,036.62	217,926.87
Legislación	0.00	0.00	0.00	0.00	0.00	0.00
Justicia	0.00	0.00	0.00	0.00	0.00	0.00
Coordinación de la Política de Gobierno	417,963.49	0.00	417,963.49	200,036.62	200,036.62	217,926.87
Relaciones Exteriores	0.00	0.00	0.00	0.00	0.00	0.00
Asuntos Financieros y Hacendarios	0.00	0.00	0.00	0.00	0.00	0.00
Seguridad Nacional	0.00	0.00	0.00	0.00	0.00	0.00
Asuntos de Orden Público y de Seguridad Interior	0.00	0.00	0.00	0.00	0.00	0.00
Otros Servicios Generales	0.00	0.00	0.00	0.00	0.00	0.00
Desarrollo Social	57,970,452.23	27,612,901.86	85,583,354.09	27,321,373.77	27,316,697.77	58,261,980.32
Protección Ambiental	0.00	0.00	0.00	0.00	0.00	0.00
Vivienda y Servicios a la Comunidad	0.00	0.00	0.00	0.00	0.00	0.00
Salud	0.00	0.00	0.00	0.00	0.00	0.00
Recreación, Cultura y Otras Manifestaciones Sociales	0.00	0.00	0.00	0.00	0.00	0.00
Educación	57,970,452.23	27,612,901.86	85,583,354.09	27,321,373.77	27,316,697.77	58,261,980.32
Protección Social	0.00	0.00	0.00	0.00	0.00	0.00
Otros Asuntos Sociales	0.00	0.00	0.00	0.00	0.00	0.00
Desarrollo Económico	0.00	0.00	0.00	0.00	0.00	0.00
Asuntos Económicos, Comerciales y Laborales en General	0.00	0.00	0.00	0.00	0.00	0.00
Agropecuaria, Silvicultura, Pesca y Caza	0.00	0.00	0.00	0.00	0.00	0.00
Combustibles y Energía	0.00	0.00	0.00	0.00	0.00	0.00
Minería, Manufacturas y Construcción	0.00	0.00	0.00	0.00	0.00	0.00
Transporte	0.00	0.00	0.00	0.00	0.00	0.00
Comunicaciones	0.00	0.00	0.00	0.00	0.00	0.00
Turismo	0.00	0.00	0.00	0.00	0.00	0.00
Ciencia, Tecnología e Innovación	0.00	0.00	0.00	0.00	0.00	0.00
Otras Industrias y Otros Asuntos Económicos	0.00	0.00	0.00	0.00	0.00	0.00
Otras no Clasificadas en Funciones Anteriores	0.00	0.00	0.00	0.00	0.00	0.00
Transacciones de la Deuda Pública / Costo Financiero de la Deuda	0.00	0.00	0.00	0.00	0.00	0.00
Transferencias, Participaciones y Aportaciones Entre Diferentes Niveles y Ordenes de Gobierno	0.00	0.00	0.00	0.00	0.00	0.00
Saneamiento del Sistema Financiero	0.00	0.00	0.00	0.00	0.00	0.00
Adeudos de Ejercicios Fiscales Anteriores	0.00	0.00	0.00	0.00	0.00	0.00
Total del Gasto	58,388,415.72	27,612,901.86	86,001,317.58	27,521,410.39	27,516,734.39	58,479,907.19

Bajo protesta de decir verdad declaramos que los Estados Financieros y sus notas, son razonablemente correctos y son responsabilidad del emisor


 C.P. MARÍA ELENA GARCÍA JIMÉNEZ
 SECRETARÍA DE ADMINISTRACIÓN


 M.A. FABIOLA MARÍA GUADALUPE BANDA PÉREZ
 ENCARGADA DEL DESPACHO DE RECTORÍA